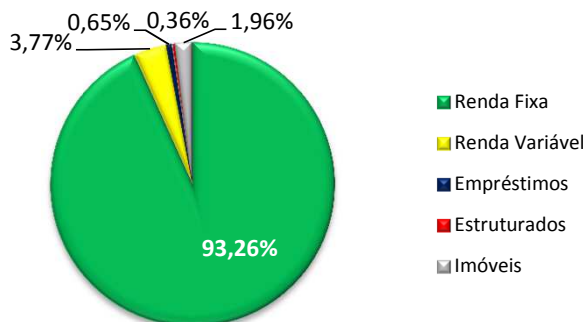




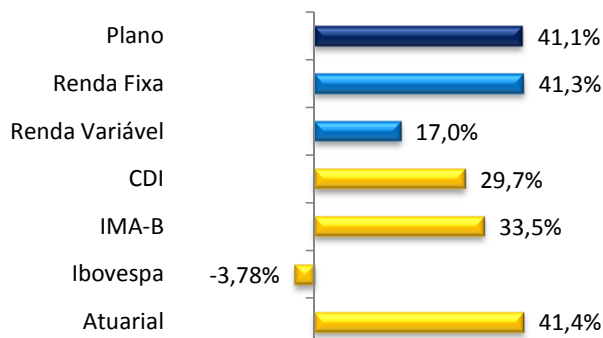
## RENTABILIDADES

Ano	Jan	Fev	Mar	Abr	Mai	Jun	Jul	Ago	Set	Out	Nov	Dez	Ano	Atuarial
2010	1,45	1,15	1,30	1,02	0,67	0,91	0,91	1,01	0,77	1,18	1,11	1,75	14,04	12,85
2011	1,08	1,20	1,25	0,98	1,07	0,55	0,51	1,26	0,65	1,46	1,10	1,64	13,51	12,44
2012	1,39	0,98	0,89	0,78	0,95	0,64	0,99	1,00	1,03	1,26	0,98	1,33	12,93	12,57
2013	1,32	0,74	0,85	1,13	0,53	0,15	0,79	0,55	0,92	1,17	0,65	0,98	10,23	11,90
2014	0,75	1,14	1,32	1,39	1,11	0,99	0,97	1,06	0,35	1,09	0,83		11,55	11,13

## COMPOSIÇÃO DA CARTEIRA

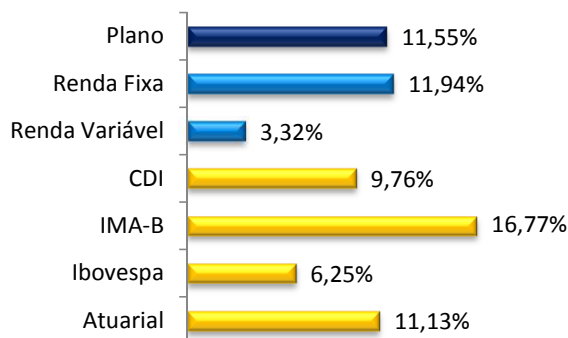


## RESULTADOS DOS ÚLTIMOS 36 MESES



Investimentos	R\$ mil	%
<b>Renda Fixa</b>	<b>4.314.880</b>	<b>93,26%</b>
<b>Carteira Própria</b>	<b>4.311.489</b>	<b>93,19%</b>
Títulos Públicos	3.952.434	85,43%
Debêntures	86.384	1,87%
Letras Financeiras	21.966	0,47%
CDB	236.998	5,12%
Letras Hipotecárias	6.940	0,15%
DPGE	6.767	0,15%
<b>Fundos Terceirizados</b>	<b>3.391</b>	<b>0,07%</b>
BB Paranaguá	486	0,01%
Itaú Soberano	2.905	0,06%
<b>Renda Variável</b>	<b>174.290</b>	<b>3,77%</b>
Carteira Própria	174.290	3,77%
<b>Imóveis</b>	<b>90.353</b>	<b>1,96%</b>
Polo Km3	80.300	1,74%
Outros	10.053	0,22%
<b>Empréstimos</b>	<b>30.258</b>	<b>0,65%</b>
<b>Estruturados</b>	<b>16.782</b>	<b>0,36%</b>
BTG Infraestrutura II	7.436	0,16%
Kinea II	4.442	0,10%
Investidores Institucionais	1.528	0,03%
LACAN Florestal	1.312	0,03%
FII Nova Morada	627	0,01%
P2 Infra III	990	0,02%
FIP Stratus	447	0,01%
<b>Total</b>	<b>4.626.563</b>	<b>100,0%</b>

## RESULTADOS DO ANO



## RESULTADOS DO MÊS

