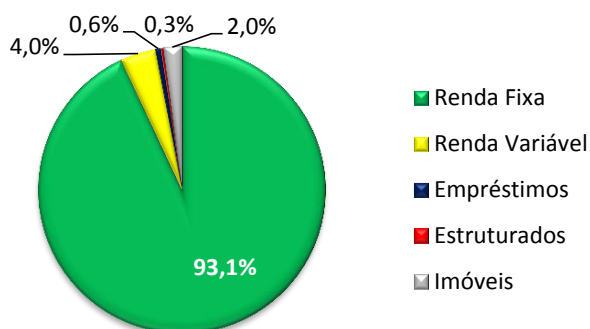




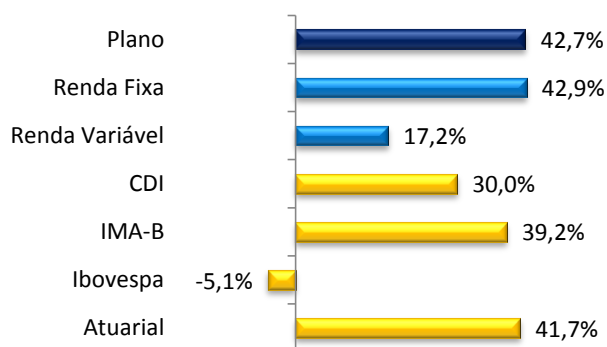
RENTABILIDADES

Ano	Jan	Fev	Mar	Abr	Mai	Jun	Jul	Ago	Set	Out	Nov	Dez	Ano	Atuarial
2010	1,45	1,15	1,30	1,02	0,67	0,91	0,91	1,01	0,77	1,18	1,11	1,75	14,04	12,85
2011	1,08	1,20	1,25	0,98	1,07	0,55	0,51	1,26	0,65	1,46	1,10	1,64	13,51	12,44
2012	1,39	0,98	0,89	0,78	0,95	0,64	0,99	1,00	1,03	1,26	0,98	1,33	12,93	12,57
2013	1,32	0,74	0,85	1,13	0,53	0,15	0,79	0,55	0,92	1,17	0,65	0,98	10,23	11,90
2014	0,75	1,14	1,32	1,39	1,11	0,99	0,97						7,92	7,37

COMPOSIÇÃO DA CARTEIRA



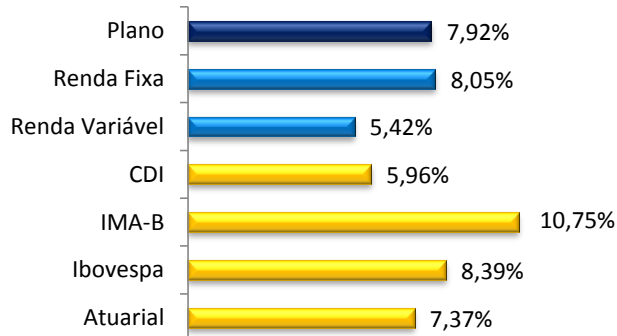
RESULTADOS DOS ÚLTIMOS 36 MESES



Investimentos R\$ mi %

<b>Renda Fixa</b>	<b>4.247,4</b>	<b>93,1%</b>
<b>Carteira Própria</b>	<b>4.098,6</b>	<b>89,8%</b>
Títulos Públicos	3.906,7	85,6%
Debêntures	86,8	1,9%
Letras Financeiras	20,7	0,5%
CDB	71,2	1,6%
Letras Hipotecárias	6,7	0,1%
DPGE	6,5	0,1%
<b>Fundos Terceirizados</b>	<b>148,8</b>	<b>3,3%</b>
BB Paranaguá	144,1	3,2%
Itaú Soberano	4,7	0,1%
<b>Renda Variável</b>	<b>182,2</b>	<b>4,0%</b>
Carteira Própria	182,2	4,0%
<b>Imóveis</b>	<b>90,8</b>	<b>2,0%</b>
Polo Km3	80,6	1,8%
Outros	10,1	0,2%
<b>Empréstimos</b>	<b>28,5</b>	<b>0,6%</b>
<b>Estruturados</b>	<b>14,2</b>	<b>0,3%</b>
BTG Infraestrutura II	5,2	0,1%
Kinea II	4,5	0,1%
Investidores Institucionais	1,8	0,0%
LACAN Florestal	1,0	0,0%
FII Nova Morada	0,6	0,0%
<b>Total</b>	<b>4.563,2</b>	<b>100,0%</b>

RESULTADOS DO ANO



RESULTADOS DO MÊS

