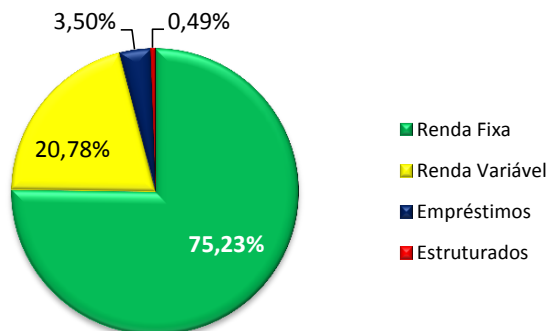




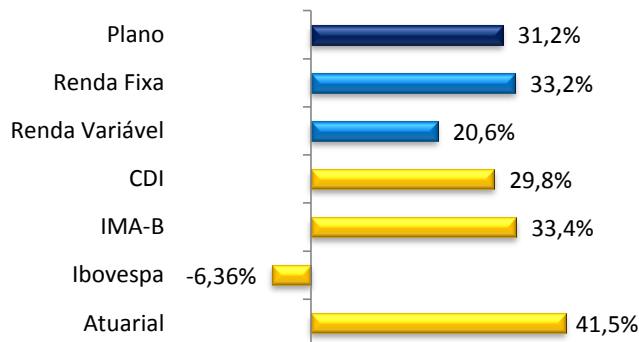
RENTABILIDADES

Ano	Jan	Fev	Mar	Abr	Mai	Jun	Jul	Ago	Set	Out	Nov	Dez	Ano	Atuarial
2010	0,21	1,06	1,73	0,22	(0,36)	0,18	2,58	0,38	1,81	1,23	0,16	1,68	11,38	12,85
2011	0,14	1,10	1,32	0,06	0,40	0,41	(0,12)	1,01	0,07	2,29	0,74	0,89	8,61	12,44
2012	2,59	1,75	1,05	1,39	(0,13)	0,27	1,89	1,27	1,30	2,36	0,89	2,31	18,27	12,57
2013	0,79	(0,40)	(0,70)	1,21	(1,75)	(2,82)	0,68	(0,51)	1,07	1,71	(1,28)	0,55	(1,55)	11,90
2014	(2,35)	2,10	1,76	1,74	2,47	1,14	1,22	4,25	(3,21)	1,43			10,83	10,03

COMPOSIÇÃO DA CARTEIRA



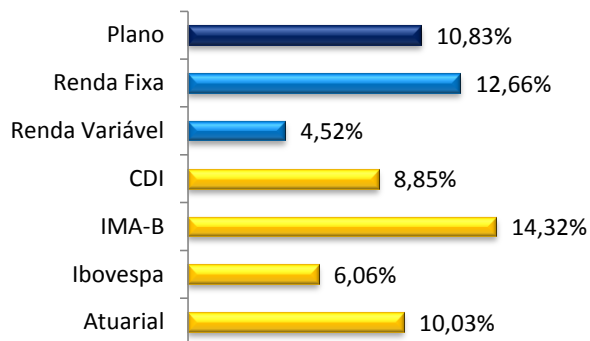
RESULTADOS DOS ÚLTIMOS 36 MESES



Investimentos	R\$ mil	%
---------------	---------	---

<b>Renda Fixa</b>	<b>1.039.071</b>	<b>75,23%</b>
<b>Carteira Própria</b>	<b>772.929</b>	<b>55,96%</b>
Títulos Públicos	463.312	33,55%
Debêntures	155.862	11,28%
DPGE	80.934	5,86%
Letras Financeiras	24.004	1,74%
CDB	41.018	2,97%
Outros	7.799	0,56%
<b>Fundos Terceirizados</b>	<b>266.142</b>	<b>19,27%</b>
BNP La Concorde	252.053	18,25%
Itaú Soberano	14.089	1,02%
<b>Renda Variável</b>	<b>286.945</b>	<b>20,78%</b>
<b>Carteira Própria</b>	<b>126.492</b>	<b>9,16%</b>
<b>Fundos Terceirizados</b>	<b>160.453</b>	<b>11,62%</b>
Quest Itupava	103.468	7,50%
Sul América Expertise	21.706	1,57%
Sul América Expertise II	4.025	0,29%
Vinci Gas Dividendos	11.636	0,84%
BBM Smid Cap	5.911	0,43%
Kinea PIPE	7.184	0,52%
Victoire Small Cap	4.154	0,30%
JBÍ Focus	2.369	0,17%
<b>Empréstimos</b>	<b>48.407</b>	<b>3,50%</b>
<b>Estruturados</b>	<b>6.750</b>	<b>0,49%</b>
<b>Total</b>	<b>1.381.173</b>	<b>100,0%</b>

RESULTADOS DO ANO



RESULTADOS DO MÊS

