



Carteira do Plano (R\$ mil)

Renda Fixa	5.257.287	92,49%
Carteira Própria	5.111.776	89,93%
Títulos Públicos	5.018.672	88,28%
Debêntures	47.547	0,84%
Letras Financeiras	37.363	0,66%
Letras Hipotecárias	8.209	0,14%
Contas a pagar	-16	0,00%
Carteira Terceirizada	145.512	2,56%
Capitânia	145.030	2,55%
FIDC Angá	181	0,00%
FIDC Vinci	301	0,01%

Renda Variável	165.643	2,91%
Carteira Própria	48.375	0,85%
Fundos Terceirizados	117.268	2,06%
AZ Quest Itupava	32.797	0,58%
Atmos	30.648	0,54%
JGP Iguaçu	32.230	0,57%
Sul Amér. Expertise	32	0,00%
Kinea PIPE	639	0,01%
Vinci Gas Dividendos	10.803	0,19%
BAM Smid Cap	10.119	0,18%

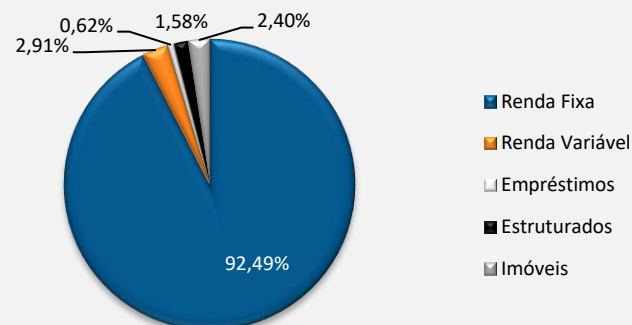
Imóveis	136.690	2,40%
----------------	----------------	--------------

Empréstimos	35.432	0,62%
--------------------	---------------	--------------

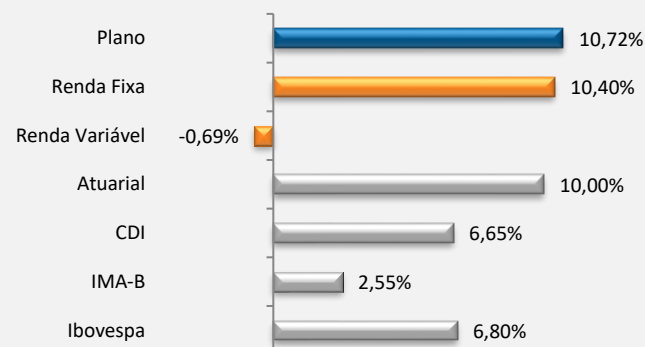
Estruturados	89.996	1,58%
BTG Infraestrutura II	9.341	0,16%
FIP KINEA II	14.023	0,25%
FIP KINEA IV	516	0,01%
FIP STRATUS	8.863	0,16%
FIP LACAN	5.398	0,09%
Pátria Infra III	19.175	0,34%
Inv. Institucionais	397	0,01%
Copa III	15.299	0,27%
LACAN II	9.014	0,16%
SPECTRA III	7.678	0,14%
Hamilton Lane	293	0,01%

Total	5.685.049	100,00%
--------------	------------------	----------------

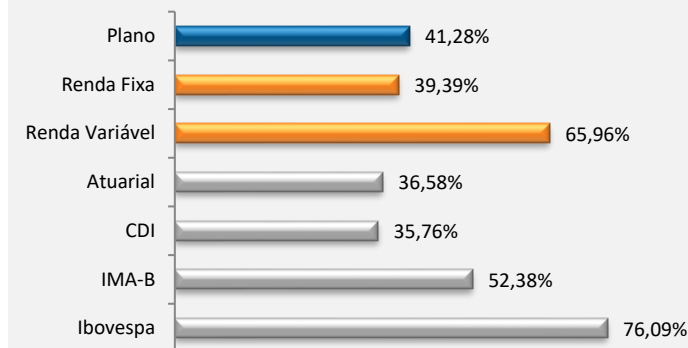
Carteira do Plano



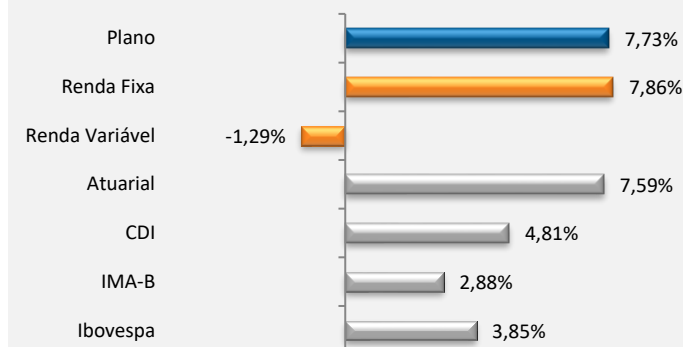
Rentabilidade Acumulada nos Últimos 12 Meses



Rentabilidade Acumulada nos Últimos 36 Meses



Rentabilidade Acumulada no Ano



Rentabilidades do Plano (%)

Ano	Jan	Fev	Mar	Abr	Mai	Jun	Jul	Ago	Set	Out	Nov	Dez	Ano	Atuarial
2010	1,45	1,15	1,30	1,02	0,67	0,91	0,91	1,01	0,77	1,18	1,11	1,75	14,04	12,85
2011	1,08	1,20	1,25	0,98	1,07	0,55	0,51	1,26	0,65	1,46	1,10	1,64	13,51	12,44
2012	1,39	0,98	0,89	0,78	0,95	0,64	0,99	1,00	1,03	1,26	0,98	1,33	12,93	12,57
2013	1,32	0,74	0,85	1,13	0,53	0,15	0,79	0,55	0,92	1,17	0,65	0,98	10,23	11,90
2014	0,75	1,14	1,32	1,39	1,11	0,99	0,97	1,06	0,35	1,09	0,83	1,49	13,20	12,34
2015	1,18	1,57	1,76	1,56	0,89	1,28	1,12	0,65	0,80	1,22	1,21	1,63	15,91	17,67
2016	1,35	1,58	1,47	1,20	1,02	1,20	1,13	1,09	0,87	0,86	0,59	0,81	14,01	12,76
2017	1,07	0,85	0,82	0,66	0,70	0,55	0,81	1,10	0,72	0,83	0,61	1,30	10,49	7,99
2018	1,29	0,71	0,73	0,62	0,29	1,10	1,58	0,53	0,65				7,73	7,59