



Carteira do Plano (R\$ mil)

Renda Fixa	5.137.773	93,28%
Carteira Própria	5.005.268	90,87%
Títulos Públicos	4.860.160	88,24%
CDBs	60.396	1,10%
Debêntures	41.254	0,75%
Letras Financeiras	35.654	0,65%
Letras Hipotecárias	7.819	0,14%
Contas a pagar	-16	0,00%
Carteira Terceirizada	132.505	2,41%
Capitânia	132.505	2,41%

Renda Variável	167.055	3,03%
Carteira Própria	37.732	0,69%
Fundos Terceirizados	129.323	2,35%
AZ Quest Itupava	29.182	0,53%
Atmos	34.763	0,63%
Bradesco Iguazu	33.564	0,61%
Sul Amér. Expertise	1.281	0,02%
Sul Amér. Expertise II	1.732	0,03%
Kinea PIPE	5.709	0,10%
Vinci Gas Dividendos	11.629	0,21%
BBM Smid Cap	11.463	0,21%

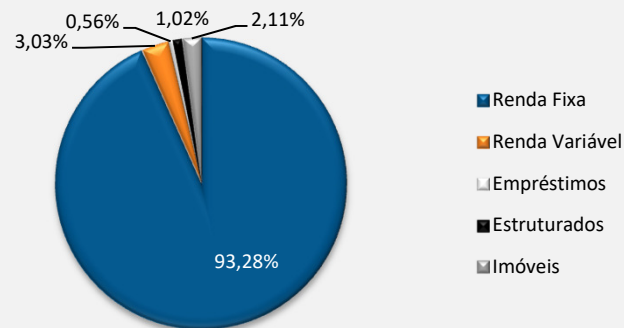
Imóveis	116.363	2,11%
----------------	----------------	--------------

Empréstimos	30.681	0,56%
--------------------	---------------	--------------

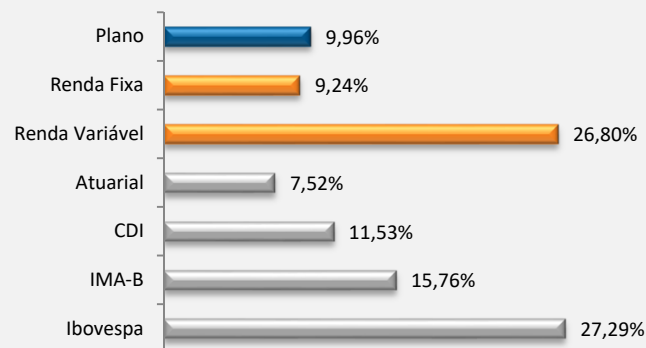
Estruturados	55.920	1,02%
BTG Infraestrutura II	4.853	0,09%
FIP KINEA II	14.704	0,27%
FIP STRATUS	7.526	0,14%
FIP LACAN	3.983	0,07%
Pátria Infra III	12.368	0,22%
Inv. Institucionais	394	0,01%
Copa III	1.432	0,03%
LACAN II	7.940	0,14%
SPECTRA III	2.719	0,05%

Total	5.507.792	100,00%
--------------	------------------	----------------

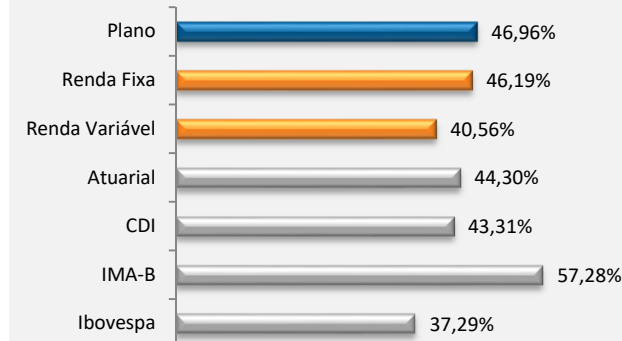
Carteira do Plano



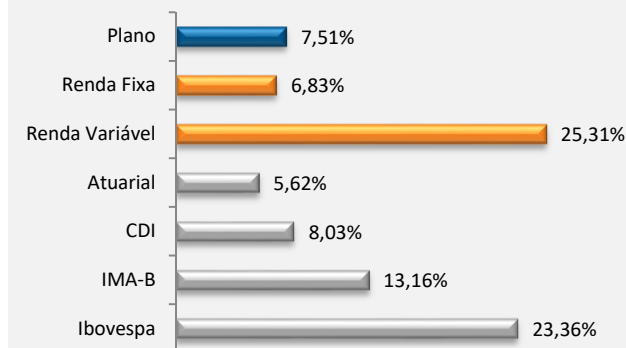
Rentabilidade Acumulada nos Últimos 12 Meses



Rentabilidade Acumulada nos Últimos 36 Meses



Rentabilidade Acumulada no Ano



Rentabilidades do Plano (%)

Ano	Jan	Fev	Mar	Abr	Mai	Jun	Jul	Ago	Set	Out	Nov	Dez	Ano	Atuarial
2009	1,75	0,76	1,93	2,05	2,19	0,42	1,29	0,66	1,42	0,83	1,05	0,96	16,42	10,36
2010	1,45	1,15	1,30	1,02	0,67	0,91	0,91	1,01	0,77	1,18	1,11	1,75	14,04	12,85
2011	1,08	1,20	1,25	0,98	1,07	0,55	0,51	1,26	0,65	1,46	1,10	1,64	13,51	12,44
2012	1,39	0,98	0,89	0,78	0,95	0,64	0,99	1,00	1,03	1,26	0,98	1,33	12,93	12,57
2013	1,32	0,74	0,85	1,13	0,53	0,15	0,79	0,55	0,92	1,17	0,65	0,98	10,23	11,90
2014	0,75	1,14	1,32	1,39	1,11	0,99	0,97	1,06	0,35	1,09	0,83	1,49	13,20	12,34
2015	1,18	1,57	1,76	1,56	0,89	1,28	1,12	0,65	0,80	1,22	1,21	1,63	15,91	17,67
2016	1,35	1,58	1,47	1,20	1,02	1,20	1,13	1,09	0,87	0,86	0,59	0,81	14,01	12,76
2017	1,07	0,85	0,82	0,66	0,70	0,55	0,81	1,10	0,72				7,51	5,62