



Carteira do Plano (R\$ mil)

Renda Fixa	1.656.483	87,11%
Carteira Própria	1.597.822	84,02%
Títulos Públicos	1.469.576	77,28%
Debêntures	92.560	4,87%
Letras Financeiras	35.691	1,88%
Contas a pagar	-5	0,00%
Fundos Terceirizados	58.661	3,08%
Capitânia	57.975	3,05%
FIDC Angá	284	0,01%
FIDC Vinci	401	0,02%

Renda Variável	133.129	7,00%
Carteira Própria	38.158	2,01%
Fundos Terceirizados	94.972	4,99%
AZ Quest Itupava	26.561	1,40%
Atmos	24.821	1,31%
JGP Iguaçu	26.102	1,37%
Sul Amér. Expertise	26	0,00%
Vinci Gas Dividendos	8.749	0,46%
BAM Smid Cap	8.195	0,43%
Kinea PIPE	518	0,03%

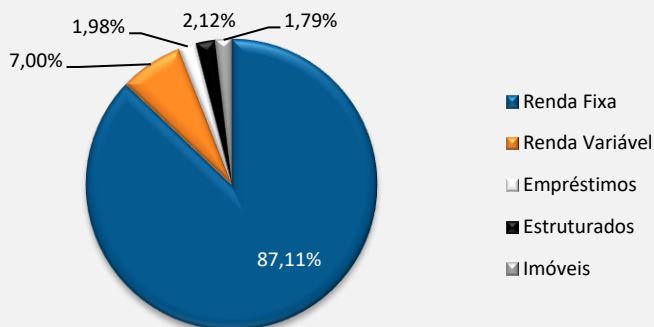
Imóveis	34.034	1,79%
Hasdrúbal Bellegard	26.500	1,39%
Colíder	7.708	0,41%
Depreciações	-155	-0,01%
Contas a pagar	-19	0,00%

Empréstimos	37.714	1,98%
--------------------	---------------	--------------

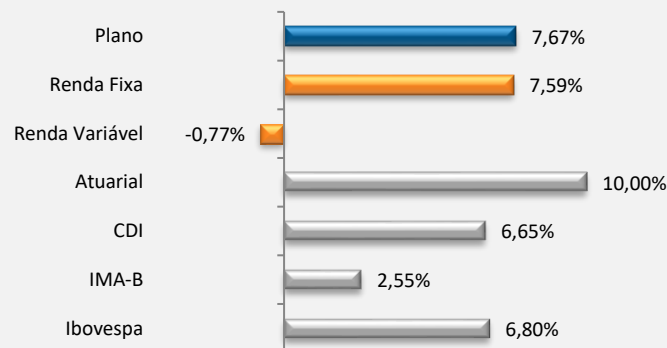
Estruturados	40.341	2,12%
BTG Infraestrutura II	4.584	0,24%
FIP KINEA II	6.882	0,36%
FIP KINEA IV	206	0,01%
FIP STRATUS	4.431	0,23%
Pátria Infra III	9.412	0,49%
Copa III	7.649	0,40%
LACAN II	3.973	0,21%
SPECTRA III	3.071	0,16%
Hamilton Lane	132	0,01%

Total	1.901.702	100,00%
--------------	------------------	----------------

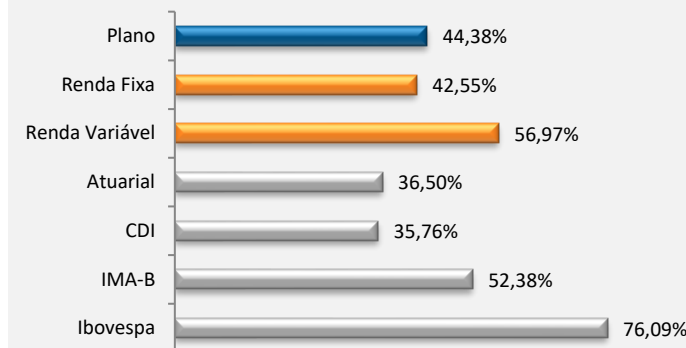
Carteira do Plano



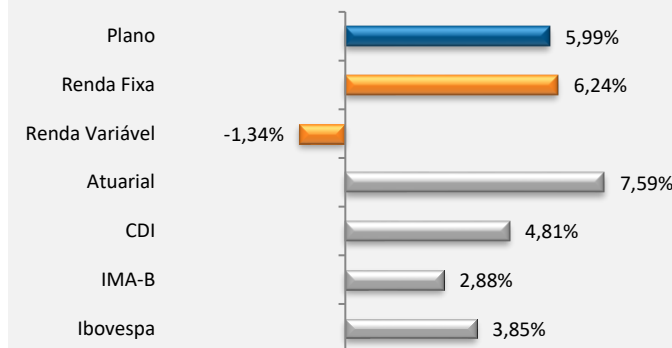
Rentabilidade Acumulada nos Últimos 12 Meses



Rentabilidade Acumulada nos Últimos 36 Meses



Rentabilidade Acumulada no Ano



Rentabilidades do Plano (%)

Ano	Jan	Fev	Mar	Abr	Mai	Jun	Jul	Ago	Set	Out	Nov	Dez	Ano	Atuarial
2010	0,21	1,06	1,73	0,22	-0,36	0,18	2,58	0,38	1,81	1,23	0,16	1,68	11,38	12,85
2011	0,14	1,10	1,32	0,06	0,40	0,41	-0,12	1,01	0,07	2,29	0,74	0,89	8,61	12,44
2012	2,59	1,75	1,05	1,39	-0,13	0,27	1,89	1,27	1,30	2,36	0,89	2,31	18,27	12,57
2013	0,79	-0,40	-0,70	1,21	-1,75	-2,82	0,68	-0,51	1,07	1,71	-1,28	0,55	-1,55	11,90
2014	-2,21	2,26	1,64	1,71	2,28	1,09	1,16	3,37	-2,39	1,42	1,02	-0,94	10,71	12,34
2015	0,87	1,59	1,53	2,29	0,98	0,88	0,38	-0,49	0,38	1,50	0,94	1,42	12,94	17,40
2016	1,08	1,61	2,78	1,97	0,32	1,55	1,90	1,02	1,08	1,33	-0,27	1,50	17,04	12,76
2017	1,67	2,11	0,64	0,32	-0,23	0,47	2,08	1,38	1,43	0,34	0,04	1,19	12,01	7,99
2018	2,42	0,80	0,39	0,36	-1,19	0,33	2,11	0,09	0,57				5,99	7,59

