



Carteira do Plano (R\$ mil)

<b>Renda Fixa</b>	<b>1.847.326</b>	<b>79,40%</b>
<b>Carteira Própria</b>	<b>1.051.364</b>	<b>45,18%</b>
Títulos Públicos	864.921	37,17%
Debêntures	134.528	5,78%
Letras Financeiras	51.920	2,23%
Contas a pagar	-5	0,00%
<b>Fundos Terceirizados</b>	<b>795.962</b>	<b>34,21%</b>
BNP La Concorde	228.024	9,80%
Bradesco Viking	137.211	5,90%
Capitânia	139.767	6,01%
Icatu	115.603	4,97%
JGP	174.185	7,49%
FIDC Angá	620	0,03%
FIDC Vinci	552	0,02%

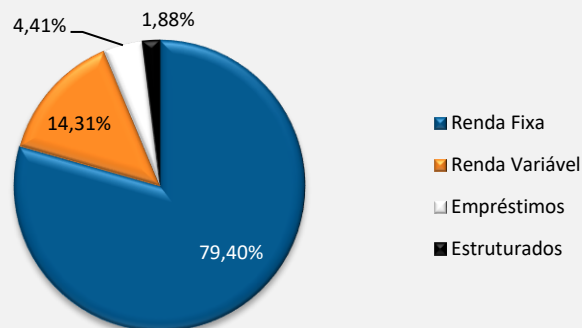
<b>Renda Variável</b>	<b>333.031</b>	<b>14,31%</b>
<b>Carteira Própria</b>	<b>95.151</b>	<b>4,09%</b>
<b>Fundos Terceirizados</b>	<b>237.880</b>	<b>10,22%</b>
AZ Quest Itupava	66.530	2,86%
Atmos	62.171	2,67%
JGP Iguazu	65.379	2,81%
Sul Amér. Expertise	65	0,00%
Vinci Gas Dividendos	21.913	0,94%
BAM Smid Cap	20.526	0,88%
Kinea PIPE	1.297	0,06%

<b>Empréstimos</b>	<b>102.642</b>	<b>4,41%</b>
--------------------	----------------	--------------

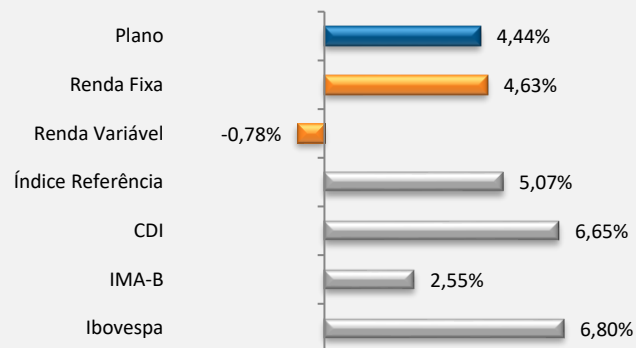
<b>Estruturados</b>	<b>43.860</b>	<b>1,88%</b>
BTG Infraestrutura II	4.756	0,20%
FIP KINEA II	7.141	0,31%
FIP KINEA IV	310	0,01%
FIP STRATUS	4.431	0,19%
Pátria Infra III	9.763	0,42%
Copa III	7.649	0,33%
LACAN II	5.041	0,22%
SPECTRA III	4.607	0,20%
Hamilton Lane	161	0,01%

<b>Total</b>	<b>2.326.858</b>	<b>100,00%</b>
--------------	------------------	----------------

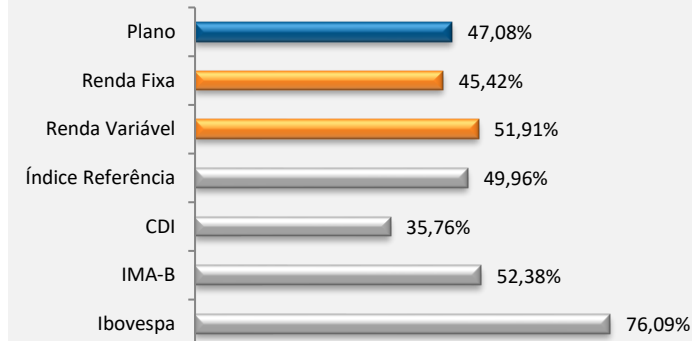
Carteira do Plano



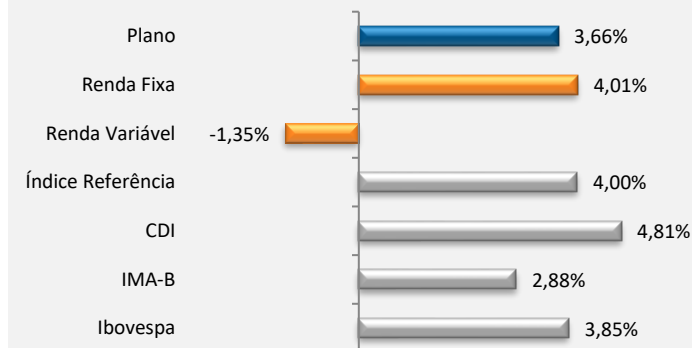
Rentabilidade Acumulada nos Últimos 12 Meses



Rentabilidade Acumulada nos Últimos 36 Meses



Rentabilidade Acumulada no Ano



Rentabilidades do Plano (%)

Ano	Jan	Fev	Mar	Abr	Mai	Jun	Jul	Ago	Set	Out	Nov	Dez	Ano	Índ. Ref.
2010	0,21	1,06	1,73	0,22	-0,36	0,18	2,58	0,38	1,81	1,23	0,16	1,68	11,38	12,85
2011	0,14	1,10	1,32	0,06	0,40	0,41	-0,12	1,01	0,07	2,29	0,74	0,89	8,61	12,44
2012	2,59	1,75	1,05	1,39	-0,13	0,27	1,89	1,27	1,30	2,36	0,89	2,31	18,27	12,57
2013	0,79	-0,40	-0,70	1,21	-1,75	-2,82	0,68	-0,51	1,07	1,71	-1,28	0,55	-1,55	11,90
2014	-2,35	2,10	1,76	1,74	2,47	1,14	1,22	4,25	-3,21	1,43	1,13	-1,60	10,30	12,34
2015	0,18	2,05	0,45	2,72	0,57	0,48	-0,03	-1,80	0,01	1,79	0,69	1,12	8,47	17,40
2016	1,00	1,79	3,97	2,91	-0,29	1,84	2,76	1,00	1,23	1,91	-1,05	1,39	19,99	22,87
2017	2,21	2,74	0,63	0,30	-0,77	0,57	3,13	1,80	1,97	0,03	-0,84	1,57	14,10	13,94
2018	3,35	0,69	0,45	0,07	-2,84	-0,58	2,54	-0,56	0,61				3,66	4,00