



Carteira do Plano (R\$ mil)

| | | |
|------------------------------|------------------|---------------|
| Renda Fixa | 5.144.893 | 93,58% |
| Carteira Própria | 5.013.886 | 91,20% |
| Títulos Públicos | 4.870.540 | 88,59% |
| CDBs | 60.000 | 1,09% |
| Debêntures | 40.516 | 0,74% |
| Letras Financeiras | 35.132 | 0,64% |
| Letras Hipotecárias | 7.714 | 0,14% |
| Contas a pagar | -16 | 0,00% |
| Carteira Terceirizada | 131.007 | 2,38% |
| Capitânia | 131.007 | 2,38% |

| | | |
|-----------------------------|----------------|--------------|
| Renda Variável | 158.486 | 2,88% |
| Carteira Própria | 35.272 | 0,64% |
| Fundos Terceirizados | 123.214 | 2,24% |
| AZ Quest Itupava | 27.467 | 0,50% |
| Atmos | 33.081 | 0,60% |
| Bradesco Iguazu | 32.043 | 0,58% |
| Sul Amér. Expertise | 1.595 | 0,03% |
| Sul Amér. Expertise II | 1.666 | 0,03% |
| Kinea PIPE | 5.302 | 0,10% |
| Vinci Gas Dividendos | 11.307 | 0,21% |
| BBM Smid Cap | 10.754 | 0,20% |

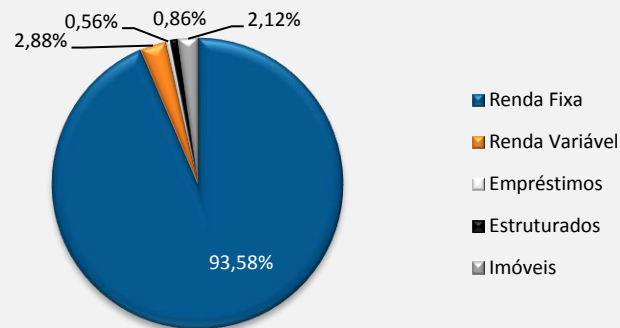
| | | |
|----------------|----------------|--------------|
| Imóveis | 116.505 | 2,12% |
| Polo Km3 | 103.033 | 1,87% |
| Outros | 13.472 | 0,25% |

| | | |
|--------------------|---------------|--------------|
| Empréstimos | 30.771 | 0,56% |
|--------------------|---------------|--------------|

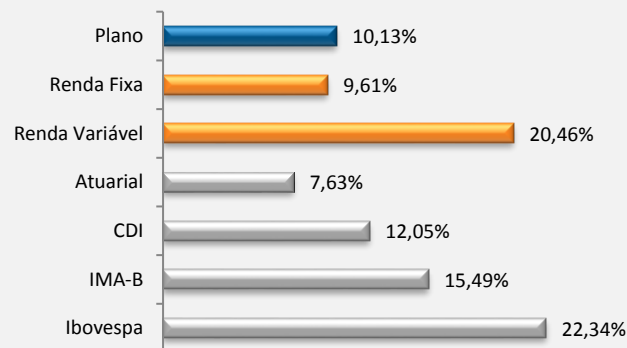
| | | |
|-----------------------|---------------|--------------|
| Estruturados | 47.230 | 0,86% |
| BTG Infraestrutura II | 4.883 | 0,09% |
| FIP KINEA II | 14.691 | 0,27% |
| FIP STRATUS | 7.512 | 0,14% |
| FIP LACAN | 3.986 | 0,07% |
| Pátria Infra III | 11.075 | 0,20% |
| Inv. Institucionais | 393 | 0,01% |
| Copa III | 1.464 | 0,03% |
| LACAN II | 3.226 | 0,06% |

| | | |
|--------------|------------------|----------------|
| Total | 5.497.885 | 100,00% |
|--------------|------------------|----------------|

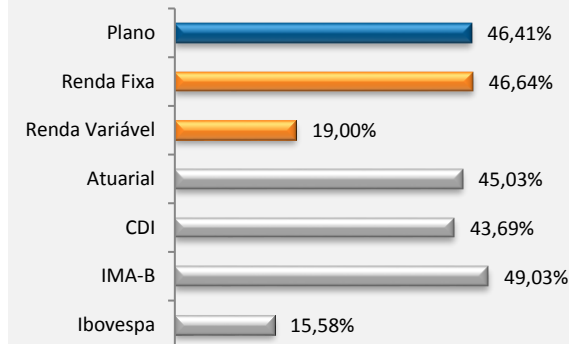
Carteira do Plano



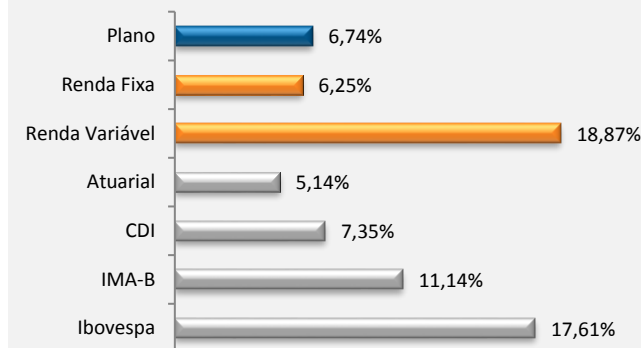
Rentabilidade Acumulada nos Últimos 12 Meses



Rentabilidade Acumulada nos Últimos 36 Meses



Rentabilidade Acumulada no Ano



Rentabilidades do Plano (%)

| Ano | Jan | Fev | Mar | Abr | Mai | Jun | Jul | Ago | Set | Out | Nov | Dez | Ano | Atuarial |
|------|------|------|------|------|------|------|------|------|------|------|------|------|-------|----------|
| 2009 | 1,75 | 0,76 | 1,93 | 2,05 | 2,19 | 0,42 | 1,29 | 0,66 | 1,42 | 0,83 | 1,05 | 0,96 | 16,42 | 10,36 |
| 2010 | 1,45 | 1,15 | 1,30 | 1,02 | 0,67 | 0,91 | 0,91 | 1,01 | 0,77 | 1,18 | 1,11 | 1,75 | 14,04 | 12,85 |
| 2011 | 1,08 | 1,20 | 1,25 | 0,98 | 1,07 | 0,55 | 0,51 | 1,26 | 0,65 | 1,46 | 1,10 | 1,64 | 13,51 | 12,44 |
| 2012 | 1,39 | 0,98 | 0,89 | 0,78 | 0,95 | 0,64 | 0,99 | 1,00 | 1,03 | 1,26 | 0,98 | 1,33 | 12,93 | 12,57 |
| 2013 | 1,32 | 0,74 | 0,85 | 1,13 | 0,53 | 0,15 | 0,79 | 0,55 | 0,92 | 1,17 | 0,65 | 0,98 | 10,23 | 11,90 |
| 2014 | 0,75 | 1,14 | 1,32 | 1,39 | 1,11 | 0,99 | 0,97 | 1,06 | 0,35 | 1,09 | 0,83 | 1,49 | 13,20 | 12,34 |
| 2015 | 1,18 | 1,57 | 1,76 | 1,56 | 0,89 | 1,28 | 1,12 | 0,65 | 0,80 | 1,22 | 1,21 | 1,63 | 15,91 | 17,67 |
| 2016 | 1,35 | 1,58 | 1,47 | 1,20 | 1,02 | 1,20 | 1,13 | 1,09 | 0,87 | 0,86 | 0,59 | 0,81 | 14,01 | 12,76 |
| 2017 | 1,07 | 0,85 | 0,82 | 0,66 | 0,70 | 0,55 | 0,81 | 1,10 | | | | | 6,74 | 5,14 |