



Carteira do Plano (R\$ mil)

<b>Renda Fixa</b>	<b>1.838.760</b>	<b>81,77%</b>
<b>Carteira Própria</b>	<b>1.327.969</b>	<b>59,05%</b>
Títulos Públicos	1.059.532	47,12%
CDBs	125.858	5,60%
Debêntures	103.609	4,61%
Letras Financeiras	38.978	1,73%
Contas a pagar	-10	0,00%
<b>Fundos Terceirizados</b>	<b>510.791</b>	<b>22,71%</b>
BNP La Concorde	281.195	12,50%
Bradesco Viking	140.895	6,27%
Capitânia	88.700	3,94%

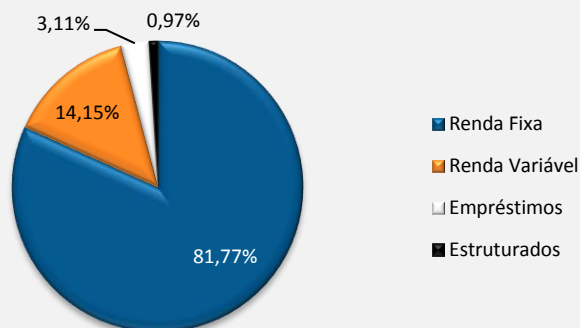
<b>Renda Variável</b>	<b>318.313</b>	<b>14,15%</b>
<b>Carteira Própria</b>	<b>68.371</b>	<b>3,04%</b>
<b>Fundos Terceirizados</b>	<b>249.942</b>	<b>11,11%</b>
AZ Quest Itupava	55.717	2,48%
Atmos	67.106	2,98%
Bradesco Iguazu	65.000	2,89%
Sul Amér. Expertise	3.235	0,14%
Sul Amér. Expertise II	3.379	0,15%
Vinci Gas Dividendos	22.937	1,02%
BBM Smid Cap	21.814	0,97%
Kinea PIPE	10.755	0,48%

<b>Empréstimos</b>	<b>70.014</b>	<b>3,11%</b>
--------------------	---------------	--------------

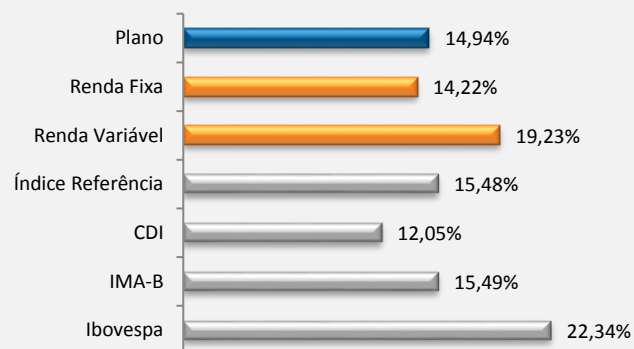
<b>Estruturados</b>	<b>21.707</b>	<b>0,97%</b>
BTG Infraestrutura II	2.487	0,11%
FIP KINEA II	7.481	0,33%
FIP STRATUS	3.756	0,17%
Pátria Infra III	5.639	0,25%
Copa III	732	0,03%
LACAN II	1.613	0,07%

<b>Total</b>	<b>2.248.794</b>	<b>100,00%</b>
--------------	------------------	----------------

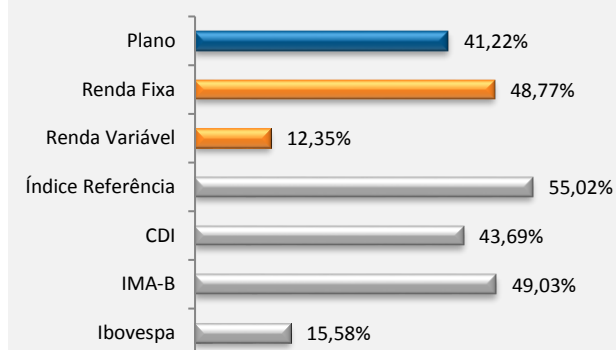
Carteira do Plano



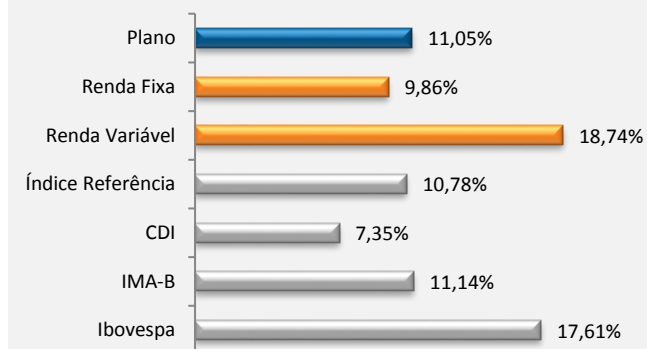
Rentabilidade Acumulada nos Últimos 12 Meses



Rentabilidade Acumulada nos Últimos 36 Meses



Rentabilidade Acumulada no Ano



Rentabilidades do Plano (%)

Ano	Jan	Fev	Mar	Abr	Mai	Jun	Jul	Ago	Set	Out	Nov	Dez	Ano	Índ. Ref.
2009	1,65	0,74	1,86	2,18	2,42	0,37	1,34	0,73	1,88	0,54	1,81	0,92	17,70	10,36
2010	0,21	1,06	1,73	0,22	-0,36	0,18	2,58	0,38	1,81	1,23	0,16	1,68	11,38	12,85
2011	0,14	1,10	1,32	0,06	0,40	0,41	-0,12	1,01	0,07	2,29	0,74	0,89	8,61	12,44
2012	2,59	1,75	1,05	1,39	-0,13	0,27	1,89	1,27	1,30	2,36	0,89	2,31	18,27	12,57
2013	0,79	-0,40	-0,70	1,21	-1,75	-2,82	0,68	-0,51	1,07	1,71	-1,28	0,55	-1,55	11,90
2014	-2,35	2,10	1,76	1,74	2,47	1,14	1,22	4,25	-3,21	1,43	1,13	-1,60	10,30	12,34
2015	0,18	2,05	0,45	2,72	0,57	0,48	-0,03	-1,80	0,01	1,79	0,69	1,12	8,47	17,40
2016	1,00	1,79	3,97	2,91	-0,29	1,84	2,76	1,00	1,23	1,91	-1,05	1,39	19,99	22,87
2017	2,21	2,74	0,63	0,30	-0,77	0,57	3,13	1,80					11,05	10,78