



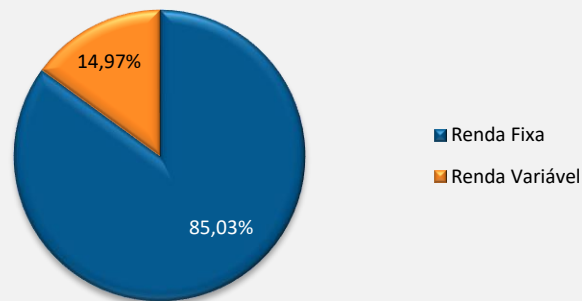
Carteira do Plano (R\$ mil)

<b>Renda Fixa</b>	<b>5.939,4</b>	<b>85,03%</b>
<b>Carteira Própria</b>	<b>3.393,9</b>	<b>48,59%</b>
Títulos Públicos	3.393,9	48,59%
Contas a pagar	0,0	0,00%
<b>Fundos Terceirizados</b>	<b>2.545,5</b>	<b>36,44%</b>
Capitânia	1.322,9	18,94%
Icatu	423,7	6,07%
JGP	798,9	11,44%

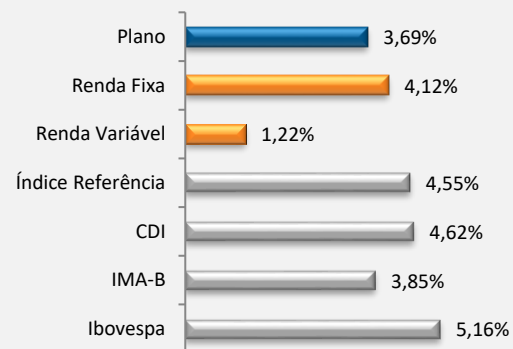
<b>Renda Variável</b>	<b>1.045,4</b>	<b>14,97%</b>
<b>Carteira Própria</b>	<b>288,1</b>	<b>4,12%</b>
<b>Fundos Terceirizados</b>	<b>757,3</b>	<b>10,84%</b>
AZ Quest Itupava	207,1	2,97%
Atmos	196,9	2,82%
JGP Iguazu	205,2	2,94%
Sul Amér. Expertise	0,2	0,00%
Vinci Gas Dividendos	72,8	1,04%
BAM Smid Cap	65,2	0,93%
Kinea PIPE	9,8	0,14%

<b>Total</b>	<b>6.984,8</b>	<b>100,00%</b>
--------------	----------------	----------------

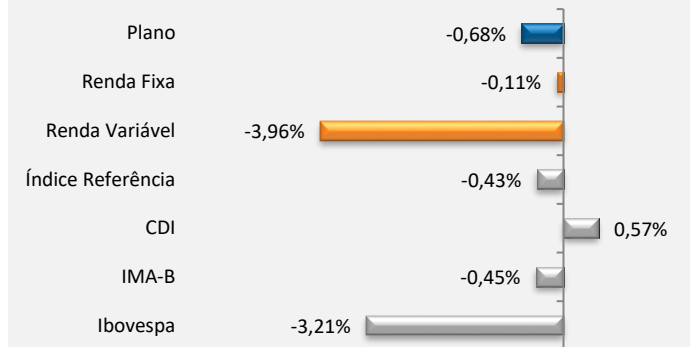
Carteira do Plano



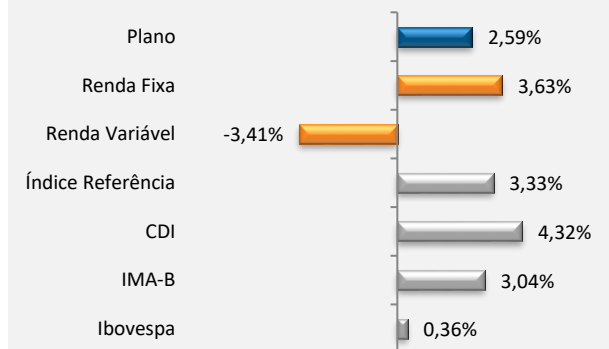
Rentabilidade bruta acumulada nos últimos 12 Meses <sup>1</sup>



Rentabilidade bruta do mês



Rentabilidade bruta acumulada no ano



Rentabilidade bruta do Plano (%) <sup>1</sup>

Ano	Jan	Fev	Mar	Abr	Mai	Jun	Jul	Ago	Set	Out	Nov	Dez	Ano	Índ. Ref.
2017												1,07	1,07	1,18
2018	3,11	0,58	0,72	0,04	-3,28	-0,58	2,79	-0,68					2,59	3,33

<sup>1</sup> a partir de 13 de dezembro de 2017