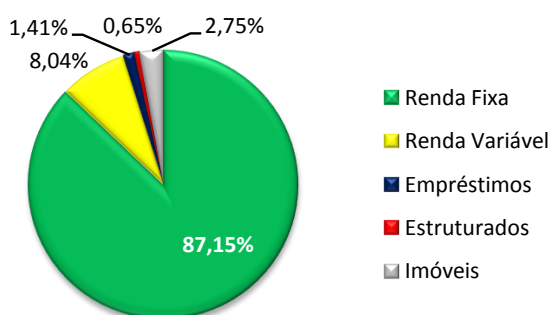




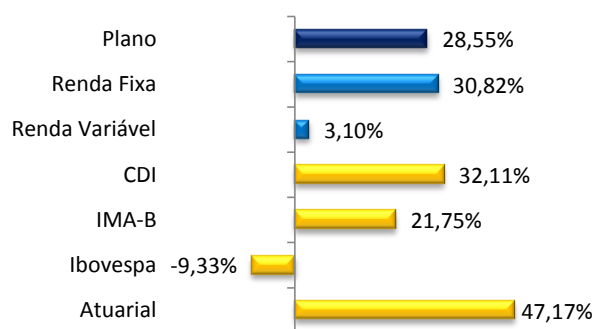
RENTABILIDADES

Ano	Jan	Fev	Mar	Abr	Mai	Jun	Jul	Ago	Set	Out	Nov	Dez	Ano	Atuarial
2009	1,65	0,74	1,86	2,18	2,42	0,37	1,34	0,73	1,88	0,54	1,81	0,92	17,70	10,36
2010	0,21	1,06	1,73	0,22	(0,36)	0,18	2,58	0,38	1,81	1,23	0,16	1,68	11,38	12,85
2011	0,14	1,10	1,32	0,06	0,40	0,41	(0,12)	1,01	0,07	2,29	0,74	0,89	8,61	12,44
2012	2,59	1,75	1,05	1,39	(0,13)	0,27	1,89	1,27	1,30	2,36	0,89	2,31	18,27	12,57
2013	0,79	(0,40)	(0,70)	1,21	(1,75)	(2,82)	0,68	(0,51)	1,07	1,71	(1,28)	0,55	(1,55)	11,90
2014	(2,21)	2,26	1,64	1,71	2,28	1,09	1,16	3,37	(2,39)	1,42	1,02	(0,94)	10,71	12,34
2015	0,87	1,59	1,53	2,29	0,98	0,88	0,38						8,82	10,83

COMPOSIÇÃO DA CARTEIRA



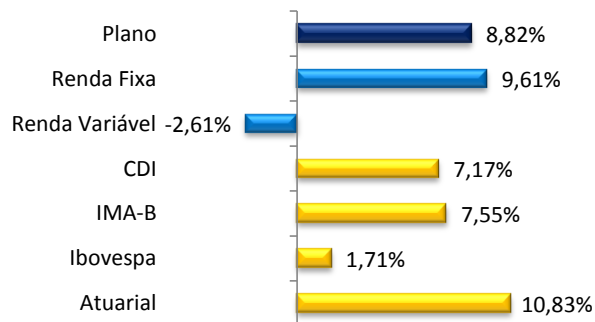
RESULTADOS DOS ÚLTIMOS 36 MESES



Investimentos R\$ mil %

Investimentos	R\$ mil	%
<b>Renda Fixa</b>	<b>1.138.929</b>	<b>87,15%</b>
<b>Carteira Própria</b>	<b>1.138.929</b>	<b>87,15%</b>
Títulos Públicos	926.624	70,91%
Debêntures	104.933	8,03%
CDBs	20.299	1,55%
DPGEs	62.605	4,79%
Outros	24.467	1,87%
<b>Renda Variável</b>	<b>105.043</b>	<b>8,04%</b>
<b>Carteira Própria</b>	<b>45.429</b>	<b>3,48%</b>
<b>Fundos Terceirizados</b>	<b>59.614</b>	<b>4,56%</b>
Bradesco Iguazu	19.337	1,48%
Sul América Expertise	14.759	1,13%
Sul América Expertise II	2.472	0,19%
Vinci Gas Dividendos	10.524	0,81%
Kinea PIPE	5.111	0,39%
BBM Smid Cap	4.793	0,37%
Victoire Small Cap	2.618	0,20%
<b>Imóveis</b>	<b>36.000</b>	<b>2,75%</b>
<b>Empréstimos</b>	<b>18.411</b>	<b>1,41%</b>
<b>Estruturados</b>	<b>8.527</b>	<b>0,65%</b>
<b>Total</b>	<b>1.306.910</b>	<b>100,0%</b>

RESULTADOS DO ANO



RESULTADOS DO MÊS

