



Carteira do Plano (R\$ mil)

Renda Fixa	5.251.682	92,47%
Carteira Própria	5.108.616	89,95%
Títulos Públicos	5.016.477	88,32%
Debêntures	46.729	0,82%
Letras Financeiras	37.388	0,66%
Letras Hipotecárias	7.921	0,14%
FIDC	118	0,00%
Contas a pagar	-16	0,00%
Carteira Terceirizada	143.065	2,52%
Capitânia	143.065	2,52%

Renda Variável	168.868	2,97%
Carteira Própria	47.655	0,84%
Fundos Terceirizados	121.213	2,13%
AZ Quest Itupava	33.351	0,59%
Atmos	31.710	0,56%
JGP Iguaçú	32.842	0,58%
Sul Amér. Expertise	32	0,00%
Kinea PIPE	1.515	0,03%
Vinci Gas Dividendos	11.356	0,20%
BAM Smid Cap	10.406	0,18%

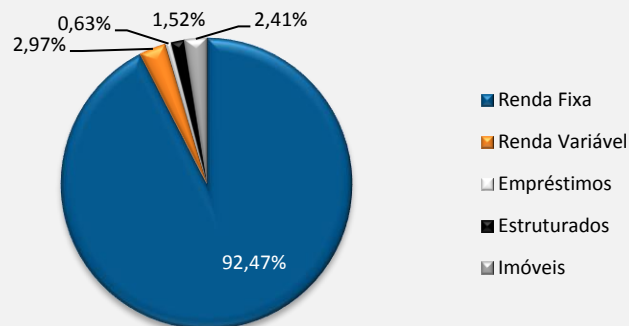
Imóveis	136.883	2,41%
----------------	----------------	--------------

Empréstimos	35.767	0,63%
--------------------	---------------	--------------

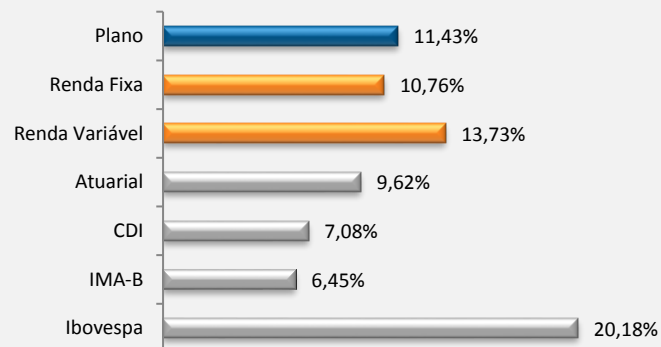
Estruturados	86.399	1,52%
BTG Infraestrutura II	8.478	0,15%
FIP KINEA II	14.038	0,25%
FIP KINEA IV	610	0,01%
FIP STRATUS	8.733	0,15%
FIP LACAN	5.402	0,10%
Pátria Infra III	17.185	0,30%
Inv. Institucionais	396	0,01%
Copa III	14.826	0,26%
LACAN II	9.022	0,16%
SPECTRA III	7.629	0,13%
Hamilton Lane	79	0,00%

Total	5.679.598	100,00%
--------------	------------------	----------------

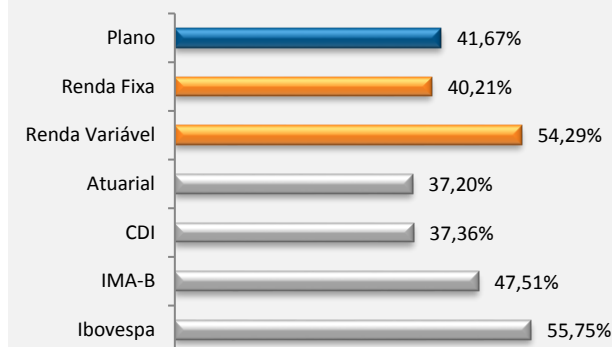
Carteira do Plano



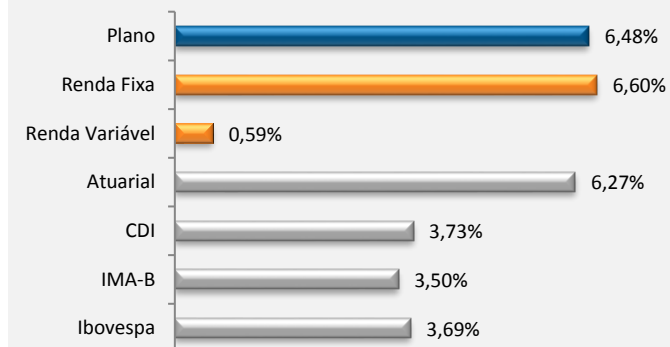
Rentabilidade Acumulada nos Últimos 12 Meses



Rentabilidade Acumulada nos Últimos 36 Meses



Rentabilidade Acumulada no Ano



Rentabilidades do Plano (%)

Ano	Jan	Fev	Mar	Abr	Mai	Jun	Jul	Ago	Set	Out	Nov	Dez	Ano	Atuarial
2010	1,45	1,15	1,30	1,02	0,67	0,91	0,91	1,01	0,77	1,18	1,11	1,75	14,04	12,85
2011	1,08	1,20	1,25	0,98	1,07	0,55	0,51	1,26	0,65	1,46	1,10	1,64	13,51	12,44
2012	1,39	0,98	0,89	0,78	0,95	0,64	0,99	1,00	1,03	1,26	0,98	1,33	12,93	12,57
2013	1,32	0,74	0,85	1,13	0,53	0,15	0,79	0,55	0,92	1,17	0,65	0,98	10,23	11,90
2014	0,75	1,14	1,32	1,39	1,11	0,99	0,97	1,06	0,35	1,09	0,83	1,49	13,20	12,34
2015	1,18	1,57	1,76	1,56	0,89	1,28	1,12	0,65	0,80	1,22	1,21	1,63	15,91	17,67
2016	1,35	1,58	1,47	1,20	1,02	1,20	1,13	1,09	0,87	0,86	0,59	0,81	14,01	12,76
2017	1,07	0,85	0,82	0,66	0,70	0,55	0,81	1,10	0,72	0,83	0,61	1,30	10,49	7,99
2018	1,29	0,71	0,73	0,62	0,29	1,10	1,58						6,48	6,27