



Carteira do Plano (R\$ mil)

<b>Renda Fixa</b>	<b>5.125.383</b>	<b>93,75%</b>
<b>Carteira Própria</b>	<b>4.995.737</b>	<b>91,38%</b>
Títulos Públicos	4.850.876	88,73%
CDBs	62.682	1,15%
Debêntures	40.012	0,73%
Letras Financeiras	34.520	0,63%
Letras Hipotecárias	7.664	0,14%
Contas a pagar	-16	0,00%
<b>Carteira Terceirizada</b>	<b>129.646</b>	<b>2,37%</b>
Capitânia	129.646	2,37%

<b>Renda Variável</b>	<b>148.697</b>	<b>2,72%</b>
<b>Carteira Própria</b>	<b>32.885</b>	<b>0,60%</b>
<b>Fundos Terceirizados</b>	<b>115.812</b>	<b>2,12%</b>
AZ Quest Itupava	25.422	0,47%
Atmos	31.138	0,57%
Bradesco Iguazu	30.231	0,55%
Sul Amér. Expertise	1.874	0,03%
Sul Amér. Expertise II	1.609	0,03%
Kinea PIPE	5.079	0,09%
Vinci Gas Dividendos	10.529	0,19%
BBM Smid Cap	9.930	0,18%

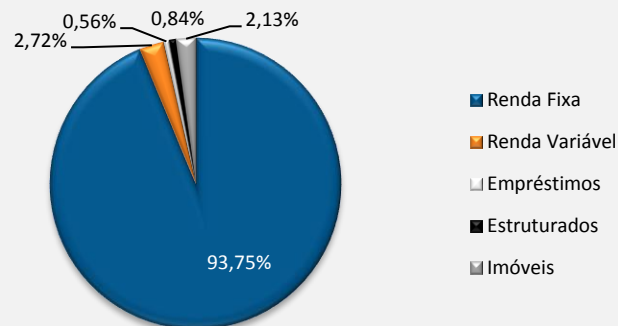
<b>Imóveis</b>	<b>116.600</b>	<b>2,13%</b>
Polo Km3	103.033	1,88%
Outros	13.567	0,25%

<b>Empréstimos</b>	<b>30.347</b>	<b>0,56%</b>
--------------------	---------------	--------------

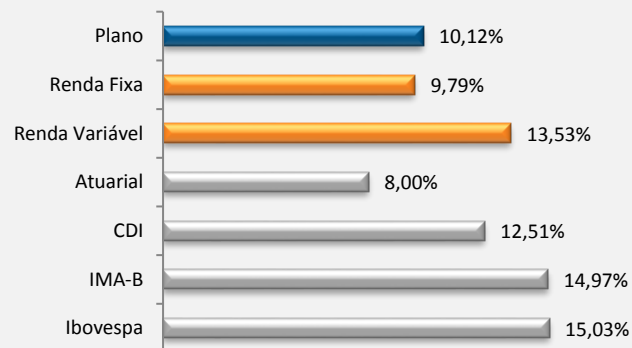
<b>Estruturados</b>	<b>45.975</b>	<b>0,84%</b>
BTG Infraestrutura II	4.920	0,09%
FIP KINEA II	14.683	0,27%
FIP STRATUS	6.656	0,12%
FIP LACAN	3.989	0,07%
Pátria Infra III	11.077	0,20%
Inv. Institucionais	392	0,01%
Copa III	1.501	0,03%
LACAN II	2.758	0,05%

<b>Total</b>	<b>5.467.004</b>	<b>100,00%</b>
--------------	------------------	----------------

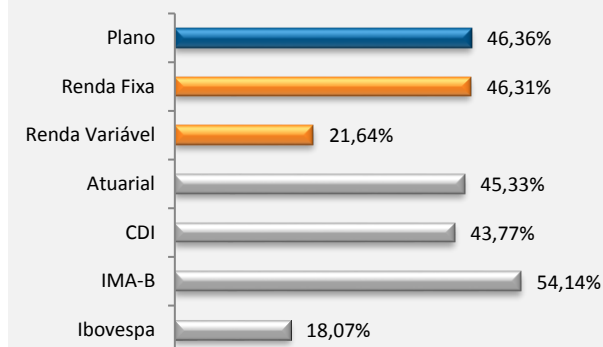
Carteira do Plano



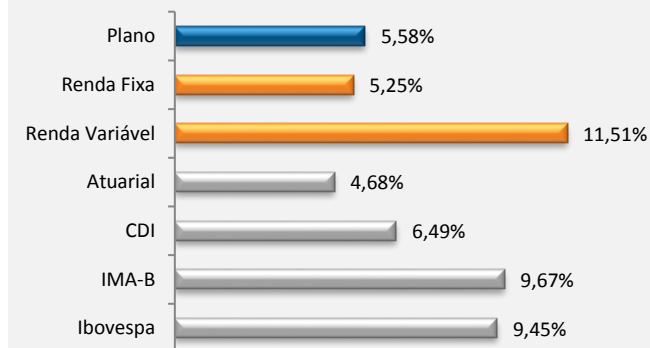
Rentabilidade Acumulada nos Últimos 12 Meses



Rentabilidade Acumulada nos Últimos 36 Meses



Rentabilidade Acumulada no Ano



Rentabilidades do Plano (%)

Ano	Jan	Fev	Mar	Abr	Mai	Jun	Jul	Ago	Set	Out	Nov	Dez	Ano	Atuarial
2009	1,75	0,76	1,93	2,05	2,19	0,42	1,29	0,66	1,42	0,83	1,05	0,96	16,42	10,36
2010	1,45	1,15	1,30	1,02	0,67	0,91	0,91	1,01	0,77	1,18	1,11	1,75	14,04	12,85
2011	1,08	1,20	1,25	0,98	1,07	0,55	0,51	1,26	0,65	1,46	1,10	1,64	13,51	12,44
2012	1,39	0,98	0,89	0,78	0,95	0,64	0,99	1,00	1,03	1,26	0,98	1,33	12,93	12,57
2013	1,32	0,74	0,85	1,13	0,53	0,15	0,79	0,55	0,92	1,17	0,65	0,98	10,23	11,90
2014	0,75	1,14	1,32	1,39	1,11	0,99	0,97	1,06	0,35	1,09	0,83	1,49	13,20	12,34
2015	1,18	1,57	1,76	1,56	0,89	1,28	1,12	0,65	0,80	1,22	1,21	1,63	15,91	17,67
2016	1,35	1,58	1,47	1,20	1,02	1,20	1,13	1,09	0,87	0,86	0,59	0,81	14,01	12,76
2017	1,07	0,85	0,82	0,66	0,70	0,55	0,81						5,58	4,68