



Carteira do Plano (R\$ mil)

<b>Renda Fixa</b>	<b>1.819.078</b>	<b>82,44%</b>
<b>Carteira Própria</b>	<b>1.314.659</b>	<b>59,59%</b>
Títulos Públicos	950.779	43,09%
CDBs	217.029	9,84%
Debêntures	108.530	4,92%
Letras Financeiras	38.331	1,74%
Contas a pagar	-10	0,00%
<b>Fundos Terceirizados</b>	<b>504.419</b>	<b>22,86%</b>
BNP La Concorde	277.538	12,58%
Bradesco Viking	139.103	6,30%
Capitânia	87.779	3,98%

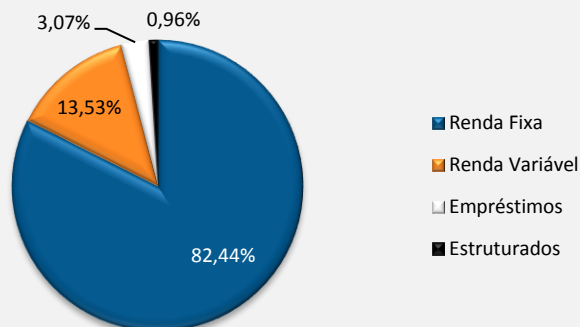
<b>Renda Variável</b>	<b>298.416</b>	<b>13,53%</b>
<b>Carteira Própria</b>	<b>63.488</b>	<b>2,88%</b>
<b>Fundos Terceirizados</b>	<b>234.928</b>	<b>10,65%</b>
AZ Quest Itupava	51.569	2,34%
Atmos	63.165	2,86%
Bradesco Iguazu	61.325	2,78%
Sul Amér. Expertise	3.802	0,17%
Sul Amér. Expertise II	3.263	0,15%
Vinci Gas Dividendos	21.358	0,97%
BBM Smid Cap	20.142	0,91%
Kinea PIPE	10.303	0,47%

<b>Empréstimos</b>	<b>67.747</b>	<b>3,07%</b>
--------------------	---------------	--------------

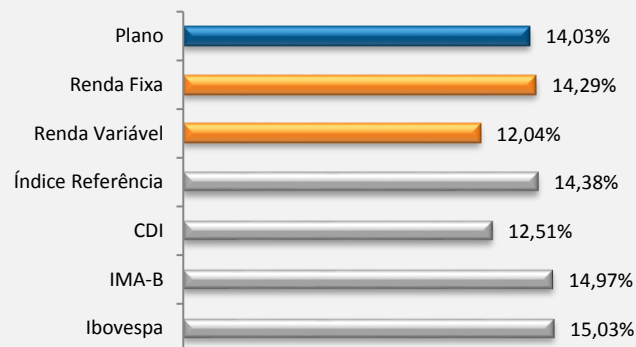
<b>Estruturados</b>	<b>21.080</b>	<b>0,96%</b>
BTG Infraestrutura II	2.505	0,11%
FIP KINEA II	7.477	0,34%
FIP STRATUS	3.328	0,15%
Pátria Infra III	5.640	0,26%
Copa III	750	0,03%
LACAN II	1.379	0,06%

<b>Total</b>	<b>2.206.320</b>	<b>100,00%</b>
--------------	------------------	----------------

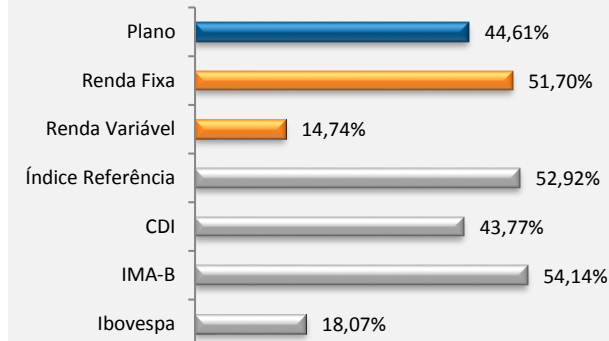
Carteira do Plano



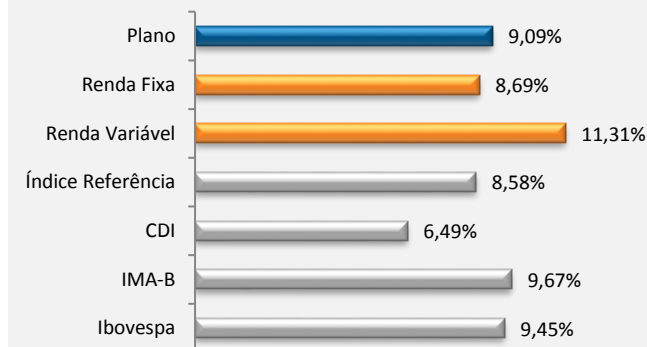
Rentabilidade Acumulada nos Últimos 12 Meses



Rentabilidade Acumulada nos Últimos 36 Meses



Rentabilidade Acumulada no Ano



Rentabilidades do Plano (%)

Ano	Jan	Fev	Mar	Abr	Mai	Jun	Jul	Ago	Set	Out	Nov	Dez	Ano	Índ. Ref.
2009	1,65	0,74	1,86	2,18	2,42	0,37	1,34	0,73	1,88	0,54	1,81	0,92	17,70	10,36
2010	0,21	1,06	1,73	0,22	-0,36	0,18	2,58	0,38	1,81	1,23	0,16	1,68	11,38	12,85
2011	0,14	1,10	1,32	0,06	0,40	0,41	-0,12	1,01	0,07	2,29	0,74	0,89	8,61	12,44
2012	2,59	1,75	1,05	1,39	-0,13	0,27	1,89	1,27	1,30	2,36	0,89	2,31	18,27	12,57
2013	0,79	-0,40	-0,70	1,21	-1,75	-2,82	0,68	-0,51	1,07	1,71	-1,28	0,55	-1,55	11,90
2014	-2,35	2,10	1,76	1,74	2,47	1,14	1,22	4,25	-3,21	1,43	1,13	-1,60	10,30	12,34
2015	0,18	2,05	0,45	2,72	0,57	0,48	-0,03	-1,80	0,01	1,79	0,69	1,12	8,47	17,40
2016	1,00	1,79	3,97	2,91	-0,29	1,84	2,76	1,00	1,23	1,91	-1,05	1,39	19,99	22,87
2017	2,21	2,74	0,63	0,30	-0,77	0,57	3,13						9,09	8,58