



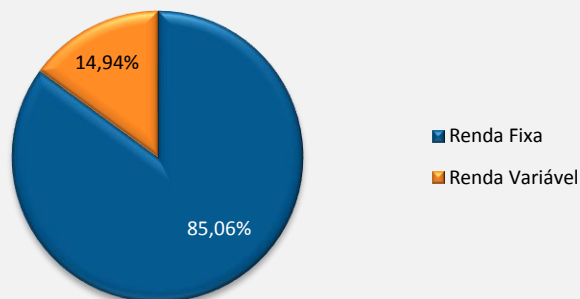
Carteira do Plano (R\$ mil)

Renda Fixa	5.590,8	85,06%
Carteira Própria	4.277,1	65,07%
Títulos Públicos	4.425,1	67,33%
Contas a pagar	-147,9	-2,25%
Fundos Terceirizados	1.313,7	19,99%
Capitânia	1.313,7	19,99%

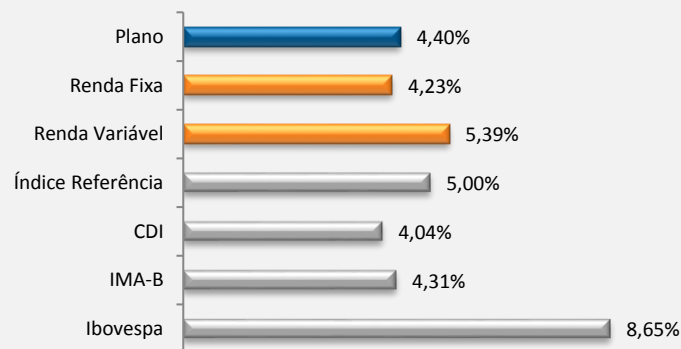
Renda Variável	981,8	14,94%
Carteira Própria	270,2	4,11%
Fundos Terceirizados	711,6	10,83%
AZ Quest Itupava	195,8	2,98%
Atmos	186,2	2,83%
JGP Iguazu	192,8	2,93%
Sul Amér. Expertise	0,2	0,00%
Vinci Gas Dividendos	66,7	1,01%
BAM Smid Cap	61,1	0,93%
Kinea PIPE	8,9	0,14%

Total	6.572,6	100,00%
--------------	----------------	----------------

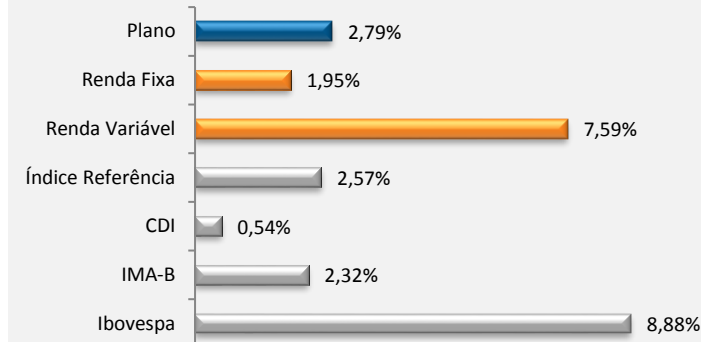
Carteira do Plano



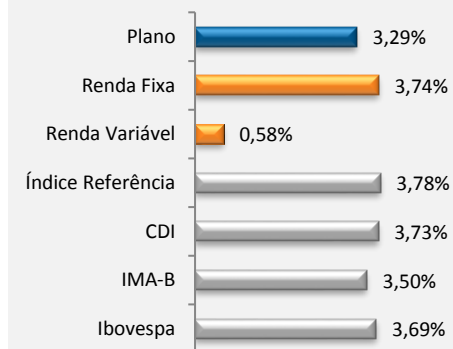
Rentabilidade bruta acumulada nos últimos 12 Meses ¹



Rentabilidade bruta do mês



Rentabilidade bruta acumulada no ano



Rentabilidade bruta do Plano (%) ¹

Ano	Jan	Fev	Mar	Abr	Mai	Jun	Jul	Ago	Set	Out	Nov	Dez	Ano	Índ. Ref.
2017												1,07	1,07	1,18
2018	3,11	0,58	0,72	0,04	-3,28	-0,58	2,79						3,29	3,78

¹ a partir de 13 de dezembro de 2017