



Carteira do Plano (R\$ mil)

<b>Renda Fixa</b>	<b>5.218.289</b>	<b>92,64%</b>
<b>Carteira Própria</b>	<b>5.077.301</b>	<b>90,14%</b>
Títulos Públicos	4.987.099	88,54%
Debêntures	45.968	0,82%
Letras Financeiras	36.483	0,65%
Letras Hipotecárias	7.707	0,14%
FIDC	58	0,00%
Contas a pagar	-14	0,00%
<b>Carteira Terceirizada</b>	<b>140.989</b>	<b>2,50%</b>
Capitânia	140.989	2,50%

<b>Renda Variável</b>	<b>157.088</b>	<b>2,79%</b>
<b>Carteira Própria</b>	<b>43.934</b>	<b>0,78%</b>
<b>Fundos Terceirizados</b>	<b>113.154</b>	<b>2,01%</b>
AZ Quest Itupava	30.990	0,55%
Atmos	29.642	0,53%
JGP Iguazu	30.504	0,54%
Sul Amér. Expertise	32	0,00%
Kinea PIPE	1.423	0,03%
Vinci Gas Dividendos	10.772	0,19%
BAM Smid Cap	9.792	0,17%

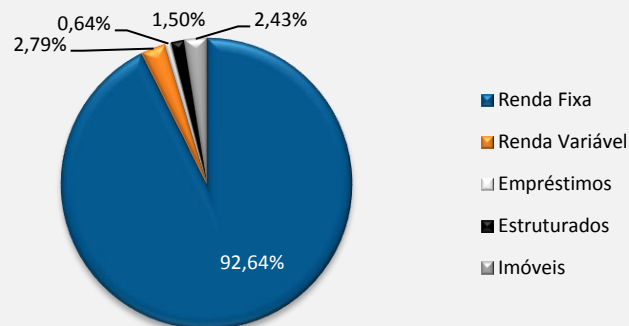
<b>Imóveis</b>	<b>136.980</b>	<b>2,43%</b>
----------------	----------------	--------------

<b>Empréstimos</b>	<b>35.879</b>	<b>0,64%</b>
--------------------	---------------	--------------

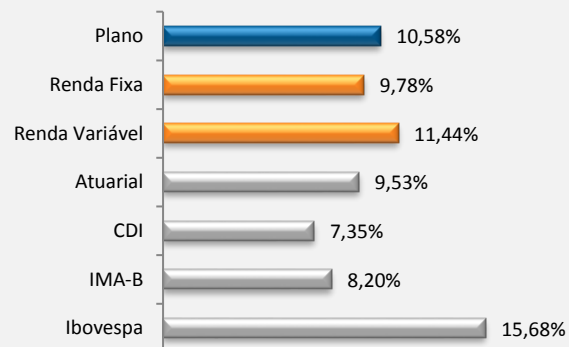
<b>Estruturados</b>	<b>84.319</b>	<b>1,50%</b>
BTG Infraestrutura II	5.922	0,11%
FIP KINEA II	14.043	0,25%
FIP KINEA IV	661	0,01%
FIP STRATUS	8.719	0,15%
FIP LACAN	5.404	0,10%
Pátria Infra III	16.806	0,30%
Inv. Institucionais	395	0,01%
Copa III	15.051	0,27%
LACAN II	9.051	0,16%
SPECTRA III	8.185	0,15%
Hamilton Lane	82	0,00%

<b>Total</b>	<b>5.632.555</b>	<b>100,00%</b>
--------------	------------------	----------------

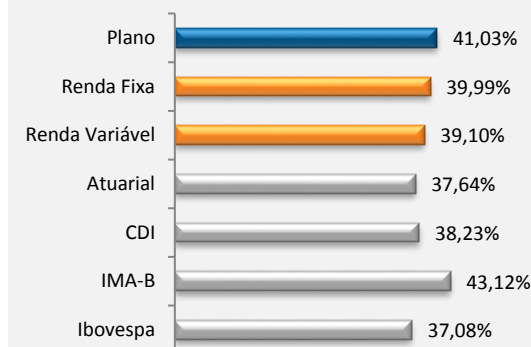
Carteira do Plano



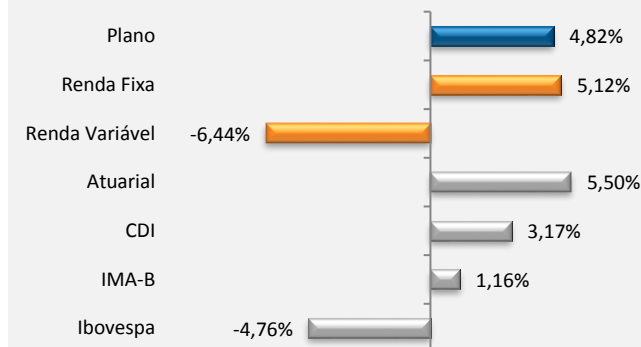
Rentabilidade Acumulada nos Últimos 12 Meses



Rentabilidade Acumulada nos Últimos 36 Meses



Rentabilidade Acumulada no Ano



Rentabilidades do Plano (%)

Ano	Jan	Fev	Mar	Abr	Mai	Jun	Jul	Ago	Set	Out	Nov	Dez	Ano	Atuarial
2010	1,45	1,15	1,30	1,02	0,67	0,91	0,91	1,01	0,77	1,18	1,11	1,75	14,04	12,85
2011	1,08	1,20	1,25	0,98	1,07	0,55	0,51	1,26	0,65	1,46	1,10	1,64	13,51	12,44
2012	1,39	0,98	0,89	0,78	0,95	0,64	0,99	1,00	1,03	1,26	0,98	1,33	12,93	12,57
2013	1,32	0,74	0,85	1,13	0,53	0,15	0,79	0,55	0,92	1,17	0,65	0,98	10,23	11,90
2014	0,75	1,14	1,32	1,39	1,11	0,99	0,97	1,06	0,35	1,09	0,83	1,49	13,20	12,34
2015	1,18	1,57	1,76	1,56	0,89	1,28	1,12	0,65	0,80	1,22	1,21	1,63	15,91	17,67
2016	1,35	1,58	1,47	1,20	1,02	1,20	1,13	1,09	0,87	0,86	0,59	0,81	14,01	12,76
2017	1,07	0,85	0,82	0,66	0,70	0,55	0,81	1,10	0,72	0,83	0,61	1,30	10,49	7,99
2018	1,29	0,71	0,73	0,62	0,29	1,10							4,82	5,50