



Carteira do Plano (R\$ mil)

<b>Renda Fixa</b>	<b>1.631.456</b>	<b>87,43%</b>
<b>Carteira Própria</b>	<b>1.585.439</b>	<b>84,96%</b>
Títulos Públicos	1.455.507	78,00%
Debêntures	95.051	5,09%
Letras Financeiras	34.793	1,86%
FIDC	92	0,00%
Contas a pagar	-4	0,00%
<b>Fundos Terceirizados</b>	<b>46.017</b>	<b>2,47%</b>
Capitânia	46.017	2,47%

<b>Renda Variável</b>	<b>126.190</b>	<b>6,76%</b>
<b>Carteira Própria</b>	<b>34.550</b>	<b>1,85%</b>
<b>Fundos Terceirizados</b>	<b>91.640</b>	<b>4,91%</b>
AZ Quest Itupava	25.098	1,34%
Atmos	24.006	1,29%
JGP Iguazu	24.704	1,32%
Sul Amér. Expertise	26	0,00%
Vinci Gas Dividendos	8.724	0,47%
BAM Smid Cap	7.930	0,42%
Kinea PIPE	1.152	0,06%

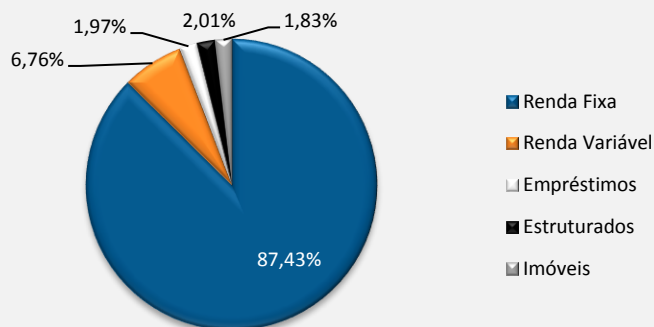
<b>Imóveis</b>	<b>34.118</b>	<b>1,83%</b>
Hasdrúbal Bellegard	26.500	1,42%
Colíder	7.708	0,41%
Depreciações	-81	0,00%
Contas a pagar	-10	0,00%

<b>Empréstimos</b>	<b>36.795</b>	<b>1,97%</b>
--------------------	---------------	--------------

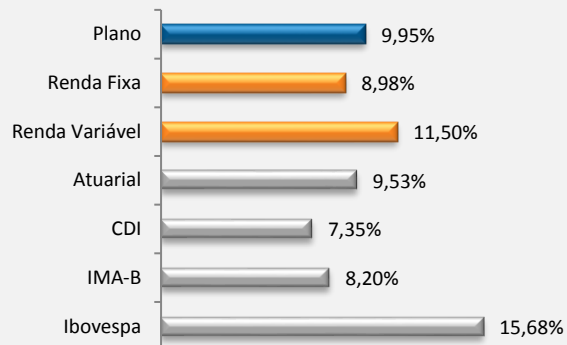
<b>Estruturados</b>	<b>37.497</b>	<b>2,01%</b>
BTG Infraestrutura II	2.907	0,16%
FIP KINEA II	6.891	0,37%
FIP KINEA IV	265	0,01%
FIP STRATUS	4.359	0,23%
Pátria Infra III	8.249	0,44%
Copa III	7.525	0,40%
LACAN II	3.989	0,21%
SPECTRA III	3.274	0,18%
Hamilton Lane	37	0,00%

<b>Total</b>	<b>1.866.056</b>	<b>100,00%</b>
--------------	------------------	----------------

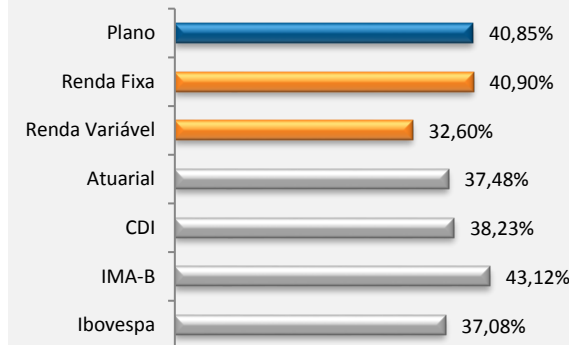
Carteira do Plano



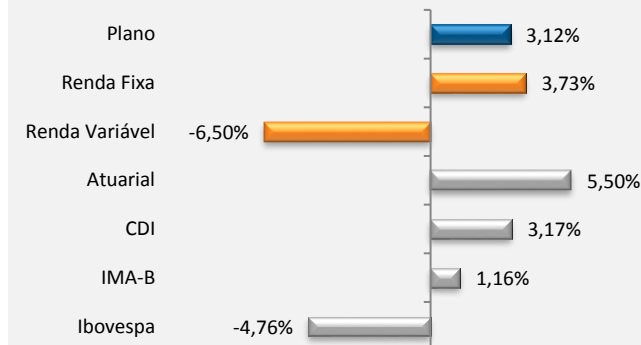
Rentabilidade Acumulada nos Últimos 12 Meses



Rentabilidade Acumulada nos Últimos 36 Meses



Rentabilidade Acumulada no Ano



Rentabilidades do Plano (%)

Ano	Jan	Fev	Mar	Abr	Mai	Jun	Jul	Ago	Set	Out	Nov	Dez	Ano	Atuarial
2010	0,21	1,06	1,73	0,22	-0,36	0,18	2,58	0,38	1,81	1,23	0,16	1,68	11,38	12,85
2011	0,14	1,10	1,32	0,06	0,40	0,41	-0,12	1,01	0,07	2,29	0,74	0,89	8,61	12,44
2012	2,59	1,75	1,05	1,39	-0,13	0,27	1,89	1,27	1,30	2,36	0,89	2,31	18,27	12,57
2013	0,79	-0,40	-0,70	1,21	-1,75	-2,82	0,68	-0,51	1,07	1,71	-1,28	0,55	-1,55	11,90
2014	-2,21	2,26	1,64	1,71	2,28	1,09	1,16	3,37	-2,39	1,42	1,02	-0,94	10,71	12,34
2015	0,87	1,59	1,53	2,29	0,98	0,88	0,38	-0,49	0,38	1,50	0,94	1,42	12,94	17,40
2016	1,08	1,61	2,78	1,97	0,32	1,55	1,90	1,02	1,08	1,33	-0,27	1,50	17,04	12,76
2017	1,67	2,11	0,64	0,32	-0,23	0,47	2,08	1,38	1,43	0,34	0,04	1,19	12,01	7,99
2018	2,42	0,80	0,39	0,36	-1,19	0,33							3,12	5,50