



Carteira do Plano (R\$ mil)

<b>Renda Fixa</b>	<b>1.802.276</b>	<b>79,80%</b>
<b>Carteira Própria</b>	<b>1.252.198</b>	<b>55,45%</b>
Títulos Públicos	1.100.932	48,75%
Debêntures	100.454	4,45%
Letras Financeiras	50.614	2,24%
FIDC	201	0,01%
Contas a pagar	-3	0,00%
<b>Fundos Terceirizados</b>	<b>550.077</b>	<b>24,36%</b>
BNP La Concorde	288.617	12,78%
Bradesco Viking	145.899	6,46%
Capitânia	115.561	5,12%

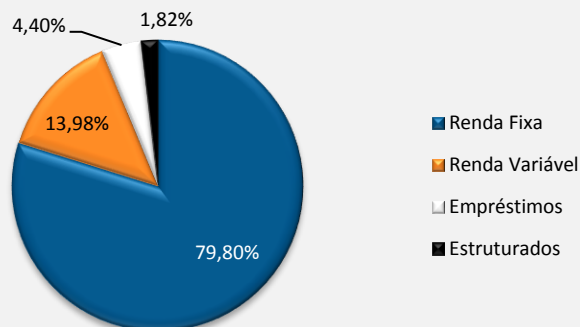
<b>Renda Variável</b>	<b>315.643</b>	<b>13,98%</b>
<b>Carteira Própria</b>	<b>86.109</b>	<b>3,81%</b>
<b>Fundos Terceirizados</b>	<b>229.534</b>	<b>10,16%</b>
AZ Quest Itupava	62.863	2,78%
Atmos	60.130	2,66%
JGP Iguazu	61.877	2,74%
Sul Amér. Expertise	65	0,00%
Vinci Gas Dividendos	21.851	0,97%
BAM Smid Cap	19.862	0,88%
Kinea PIPE	2.886	0,13%

<b>Empréstimos</b>	<b>99.371</b>	<b>4,40%</b>
--------------------	---------------	--------------

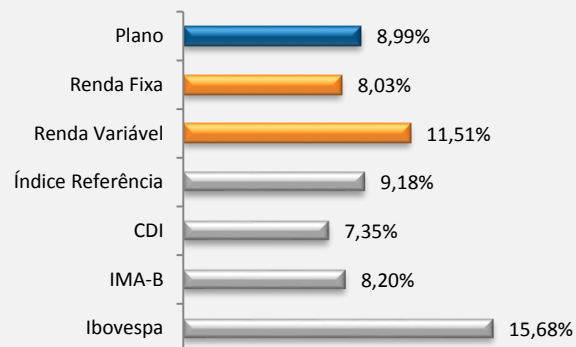
<b>Estruturados</b>	<b>41.023</b>	<b>1,82%</b>
BTG Infraestrutura II	3.016	0,13%
FIP KINEA II	7.151	0,32%
FIP KINEA IV	397	0,02%
FIP STRATUS	4.359	0,19%
Pátria Infra III	8.557	0,38%
Copa III	7.525	0,33%
LACAN II	5.062	0,22%
SPECTRA III	4.911	0,22%
Hamilton Lane	45	0,00%

<b>Total</b>	<b>2.258.313</b>	<b>100,00%</b>
--------------	------------------	----------------

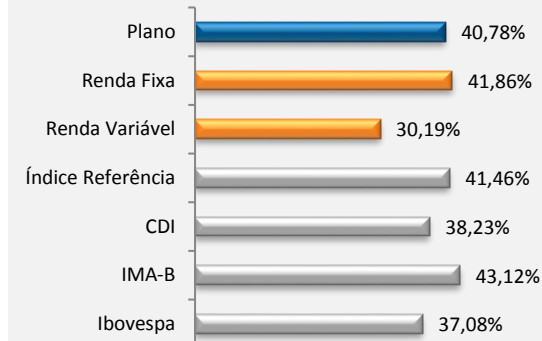
Carteira do Plano



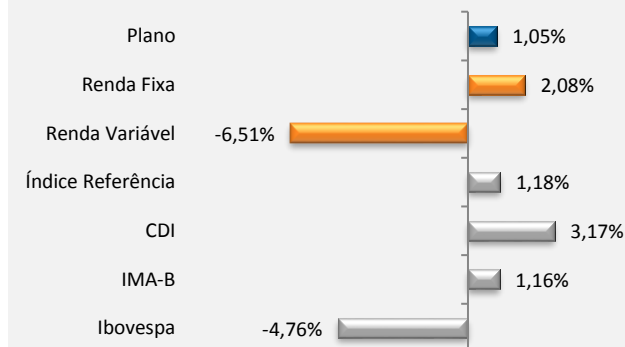
Rentabilidade Acumulada nos Últimos 12 Meses



Rentabilidade Acumulada nos Últimos 36 Meses



Rentabilidade Acumulada no Ano



Rentabilidades do Plano (%)

Ano	Jan	Fev	Mar	Abr	Mai	Jun	Jul	Ago	Set	Out	Nov	Dez	Ano	Índ. Ref.
2010	0,21	1,06	1,73	0,22	-0,36	0,18	2,58	0,38	1,81	1,23	0,16	1,68	11,38	12,85
2011	0,14	1,10	1,32	0,06	0,40	0,41	-0,12	1,01	0,07	2,29	0,74	0,89	8,61	12,44
2012	2,59	1,75	1,05	1,39	-0,13	0,27	1,89	1,27	1,30	2,36	0,89	2,31	18,27	12,57
2013	0,79	-0,40	-0,70	1,21	-1,75	-2,82	0,68	-0,51	1,07	1,71	-1,28	0,55	-1,55	11,90
2014	-2,35	2,10	1,76	1,74	2,47	1,14	1,22	4,25	-3,21	1,43	1,13	-1,60	10,30	12,34
2015	0,18	2,05	0,45	2,72	0,57	0,48	-0,03	-1,80	0,01	1,79	0,69	1,12	8,47	17,40
2016	1,00	1,79	3,97	2,91	-0,29	1,84	2,76	1,00	1,23	1,91	-1,05	1,39	19,99	22,87
2017	2,21	2,74	0,63	0,30	-0,77	0,57	3,13	1,80	1,97	0,03	-0,84	1,57	14,10	13,94
2018	3,35	0,69	0,45	0,07	-2,84	-0,58							1,05	1,18