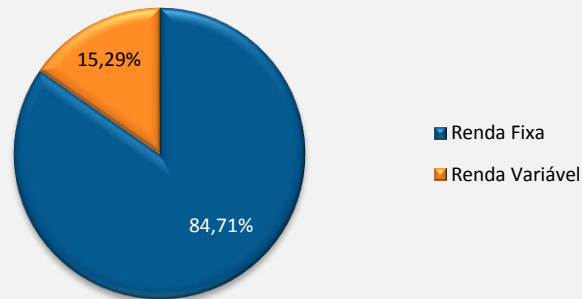




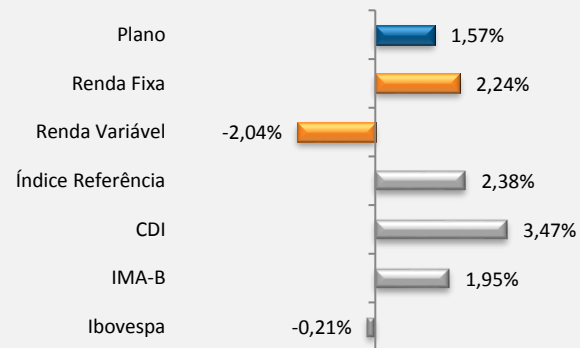
Carteira do Plano (R\$ mil)

Renda Fixa	4.954,3	84,71%
Carteira Própria	3.788,7	64,78%
Títulos Públicos	3.788,7	64,78%
Contas a pagar	0,0	0,00%
Fundos Terceirizados	1.165,6	19,93%
Capitânia	1.165,6	19,93%
Renda Variável	894,5	15,29%
Carteira Própria	243,4	4,16%
Fundos Terceirizados	651,1	11,13%
AZ Quest Itupava	178,3	3,05%
Atmos	170,6	2,92%
JGP Iguazu	175,5	3,00%
Sul Amér. Expertise	0,2	0,00%
Vinci Gas Dividendos	62,0	1,06%
BAM Smid Cap	56,3	0,96%
Kinea PIPE	8,2	0,14%
Total	5.848,8	100,00%

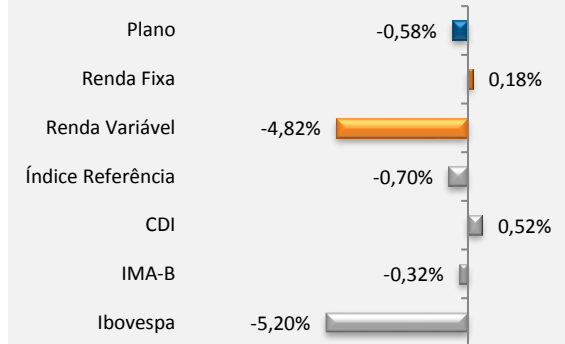
Carteira do Plano



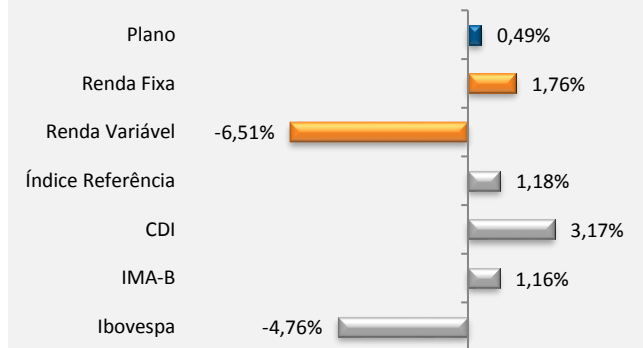
Rentabilidade bruta acumulada nos últimos 12 Meses ¹



Rentabilidade bruta do mês



Rentabilidade bruta acumulada no ano



Rentabilidade bruta do Plano (%) ¹

Ano	Jan	Fev	Mar	Abr	Mai	Jun	Jul	Ago	Set	Out	Nov	Dez	Ano	Índ. Ref.	
2017													1,07	1,07	1,18
2018	3,11	0,58	0,72	0,04	-3,28	-0,58							0,49	1,18	

¹ a partir de 13 de dezembro de 2017