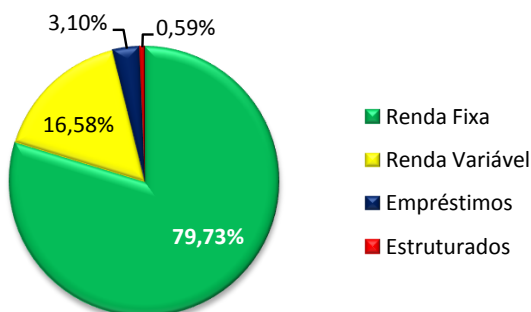




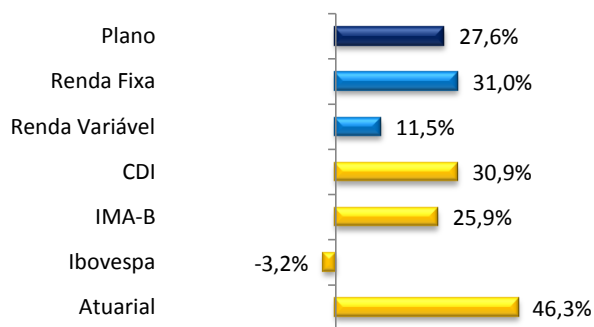
RENTABILIDADES

| Ano | Jan | Fev | Mar | Abr | Mai | Jun | Jul | Ago | Set | Out | Nov | Dez | Ano | Atuarial |
|------|--------|--------|--------|------|--------|--------|--------|--------|--------|------|--------|--------|--------|----------|
| 2009 | 1,65 | 0,74 | 1,86 | 2,18 | 2,42 | 0,37 | 1,34 | 0,73 | 1,88 | 0,54 | 1,81 | 0,92 | 17,70 | 10,36 |
| 2010 | 0,21 | 1,06 | 1,73 | 0,22 | (0,36) | 0,18 | 2,58 | 0,38 | 1,81 | 1,23 | 0,16 | 1,68 | 11,38 | 12,85 |
| 2011 | 0,14 | 1,10 | 1,32 | 0,06 | 0,40 | 0,41 | (0,12) | 1,01 | 0,07 | 2,29 | 0,74 | 0,89 | 8,61 | 12,44 |
| 2012 | 2,59 | 1,75 | 1,05 | 1,39 | (0,13) | 0,27 | 1,89 | 1,27 | 1,30 | 2,36 | 0,89 | 2,31 | 18,27 | 12,57 |
| 2013 | 0,79 | (0,40) | (0,70) | 1,21 | (1,75) | (2,82) | 0,68 | (0,51) | 1,07 | 1,71 | (1,28) | 0,55 | (1,55) | 11,90 |
| 2014 | (2,35) | 2,10 | 1,76 | 1,74 | 2,47 | 1,14 | 1,22 | 4,25 | (3,21) | 1,43 | 1,13 | (1,60) | 10,30 | 12,34 |
| 2015 | 0,18 | 2,05 | 0,45 | 2,72 | 0,57 | | | | | | | | 6,08 | 8,38 |

COMPOSIÇÃO DA CARTEIRA



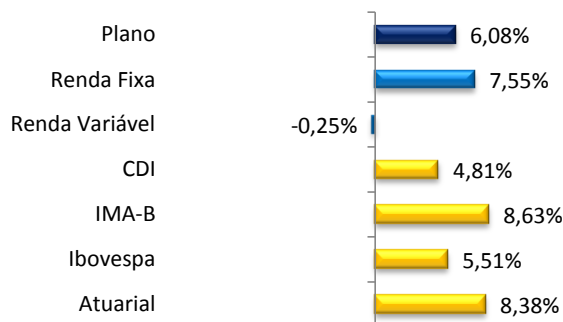
RESULTADOS DOS ÚLTIMOS 36 MESES



| Investimentos | R\$ mil | % |
|---------------|---------|---|
|---------------|---------|---|

| | | |
|-----------------------------|------------------|---------------|
| Renda Fixa | 1.197.708 | 79,73% |
| Carteira Própria | 880.565 | 58,62% |
| Títulos Públicos | 565.839 | 37,65% |
| Debêntures | 148.178 | 9,86% |
| CDBs | 104.228 | 6,94% |
| DPGEs | 33.471 | 2,23% |
| Outros | 28.848 | 1,92% |
| Fundos Terceirizados | 317.143 | 21,11% |
| BNP La Concorde | 204.185 | 13,59% |
| HSBC Viking | 99.153 | 6,60% |
| Itaú Soberano | 13.805 | 0,92% |
| Renda Variável | 249.155 | 16,58% |
| Carteira Própria | 101.359 | 6,75% |
| Fundos Terceirizados | 147.796 | 9,83% |
| Quest Itupava | 98.252 | 6,54% |
| Sul América Expertise | 17.385 | 1,16% |
| Sul América Expertise II | 2.852 | 0,19% |
| Vinci Gas Dividendos | 11.782 | 0,78% |
| BBM Smid Cap | 5.612 | 0,37% |
| Kinea PIPE | 6.434 | 0,43% |
| Victoire Small Cap | 3.379 | 0,22% |
| JBÍ Focus | 2.100 | 0,14% |
| Empréstimos | 46.588 | 3,10% |
| Estruturados | 8.865 | 0,59% |
| Total | 1.502.316 | 100,0% |

RESULTADOS DO ANO



RESULTADOS DO MÊS

