



Carteira do Plano (R\$ mil)

|                              |                  |               |
|------------------------------|------------------|---------------|
| <b>Renda Fixa</b>            | <b>5.182.532</b> | <b>92,50%</b> |
| <b>Carteira Própria</b>      | <b>5.042.342</b> | <b>90,00%</b> |
| Títulos Públicos             | 4.952.643        | 88,41%        |
| Debêntures                   | 45.712           | 0,82%         |
| Letras Financeiras           | 36.285           | 0,65%         |
| Letras Hipotecárias          | 7.718            | 0,14%         |
| Contas a pagar               | -16              | 0,00%         |
| <b>Carteira Terceirizada</b> | <b>140.190</b>   | <b>2,50%</b>  |
| Capitânia                    | 140.190          | 2,50%         |

|                             |                |              |
|-----------------------------|----------------|--------------|
| <b>Renda Variável</b>       | <b>164.982</b> | <b>2,95%</b> |
| <b>Carteira Própria</b>     | <b>42.113</b>  | <b>0,75%</b> |
| <b>Fundos Terceirizados</b> | <b>122.870</b> | <b>2,19%</b> |
| AZ Quest Itupava            | 32.461         | 0,58%        |
| Atmos                       | 31.821         | 0,57%        |
| JGP Iguaçu                  | 31.962         | 0,57%        |
| Sul Amér. Expertise         | 32             | 0,00%        |
| Sul Amér. Expertise II      | 1.677          | 0,03%        |
| Kinea PIPE                  | 3.549          | 0,06%        |
| Vinci Gas Dividendos        | 11.204         | 0,20%        |
| BAM Smid Cap                | 10.163         | 0,18%        |

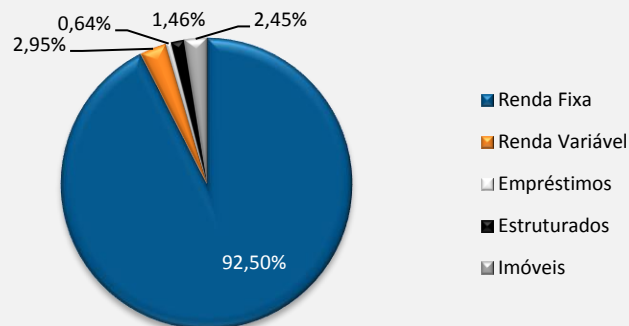
|                |                |              |
|----------------|----------------|--------------|
| <b>Imóveis</b> | <b>137.076</b> | <b>2,45%</b> |
|----------------|----------------|--------------|

|                    |               |              |
|--------------------|---------------|--------------|
| <b>Empréstimos</b> | <b>35.717</b> | <b>0,64%</b> |
|--------------------|---------------|--------------|

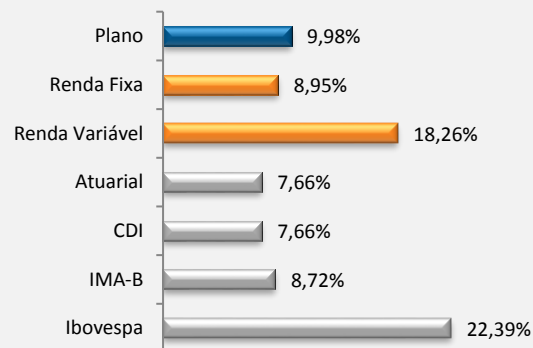
|                       |               |              |
|-----------------------|---------------|--------------|
| <b>Estruturados</b>   | <b>81.720</b> | <b>1,46%</b> |
| BTG Infraestrutura II | 5.646         | 0,10%        |
| FIP KINEA II          | 14.048        | 0,25%        |
| FIP KINEA IV          | 750           | 0,01%        |
| FIP STRATUS           | 9.157         | 0,16%        |
| FIP LACAN             | 4.979         | 0,09%        |
| Pátria Infra III      | 16.083        | 0,29%        |
| Inv. Institucionais   | 394           | 0,01%        |
| Copa III              | 14.897        | 0,27%        |
| LACAN II              | 9.078         | 0,16%        |
| SPECTRA III           | 6.614         | 0,12%        |
| Hamilton Lane         | 73            | 0,00%        |

|              |                  |                |
|--------------|------------------|----------------|
| <b>Total</b> | <b>5.602.028</b> | <b>100,00%</b> |
|--------------|------------------|----------------|

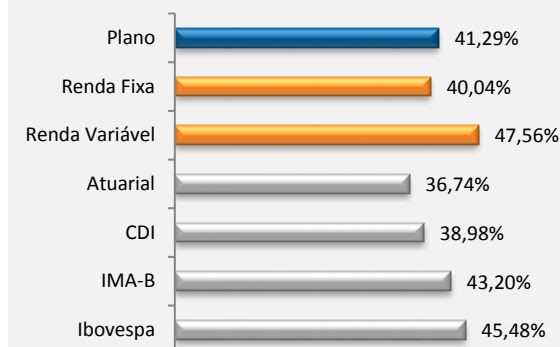
Carteira do Plano



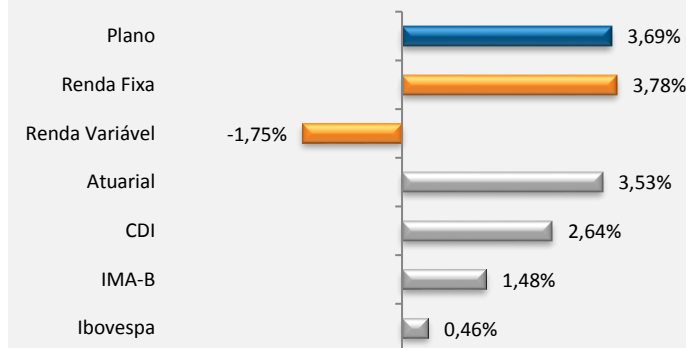
Rentabilidade Acumulada nos Últimos 12 Meses



Rentabilidade Acumulada nos Últimos 36 Meses



Rentabilidade Acumulada no Ano



Rentabilidades do Plano (%)

| Ano  | Jan  | Fev  | Mar  | Abr  | Mai  | Jun  | Jul  | Ago  | Set  | Out  | Nov  | Dez  | Ano   | Atuarial |
|------|------|------|------|------|------|------|------|------|------|------|------|------|-------|----------|
| 2010 | 1,45 | 1,15 | 1,30 | 1,02 | 0,67 | 0,91 | 0,91 | 1,01 | 0,77 | 1,18 | 1,11 | 1,75 | 14,04 | 12,85    |
| 2011 | 1,08 | 1,20 | 1,25 | 0,98 | 1,07 | 0,55 | 0,51 | 1,26 | 0,65 | 1,46 | 1,10 | 1,64 | 13,51 | 12,44    |
| 2012 | 1,39 | 0,98 | 0,89 | 0,78 | 0,95 | 0,64 | 0,99 | 1,00 | 1,03 | 1,26 | 0,98 | 1,33 | 12,93 | 12,57    |
| 2013 | 1,32 | 0,74 | 0,85 | 1,13 | 0,53 | 0,15 | 0,79 | 0,55 | 0,92 | 1,17 | 0,65 | 0,98 | 10,23 | 11,90    |
| 2014 | 0,75 | 1,14 | 1,32 | 1,39 | 1,11 | 0,99 | 0,97 | 1,06 | 0,35 | 1,09 | 0,83 | 1,49 | 13,20 | 12,34    |
| 2015 | 1,18 | 1,57 | 1,76 | 1,56 | 0,89 | 1,28 | 1,12 | 0,65 | 0,80 | 1,22 | 1,21 | 1,63 | 15,91 | 17,67    |
| 2016 | 1,35 | 1,58 | 1,47 | 1,20 | 1,02 | 1,20 | 1,13 | 1,09 | 0,87 | 0,86 | 0,59 | 0,81 | 14,01 | 12,76    |
| 2017 | 1,07 | 0,85 | 0,82 | 0,66 | 0,70 | 0,55 | 0,81 | 1,10 | 0,72 | 0,83 | 0,61 | 1,30 | 10,49 | 7,99     |
| 2018 | 1,29 | 0,71 | 0,73 | 0,62 | 0,29 |      |      |      |      |      |      |      | 3,69  | 3,53     |