



Carteira do Plano (R\$ mil)

<b>Renda Fixa</b>	<b>5.126.461</b>	<b>93,88%</b>
<b>Carteira Própria</b>	<b>5.018.851</b>	<b>91,91%</b>
Títulos Públicos	4.877.663	89,33%
CDBs	61.649	1,13%
Debêntures	39.087	0,72%
Letras Financeiras	33.023	0,60%
Letras Hipotecárias	7.439	0,14%
Contas a pagar	-10	0,00%
<b>Carteira Terceirizada</b>	<b>107.611</b>	<b>1,97%</b>
Capitânia	107.611	1,97%

<b>Renda Variável</b>	<b>149.556</b>	<b>2,74%</b>
<b>Carteira Própria</b>	<b>48.389</b>	<b>0,89%</b>
<b>Fundos Terceirizados</b>	<b>101.167</b>	<b>1,85%</b>
AZ Quest Itupava	23.700	0,43%
Atmos	29.209	0,53%
Bradesco Iguazu	25.793	0,47%
Sul Amér. Expertise	2.267	0,04%
Sul Amér. Expertise II	1.476	0,03%
Kinea PIPE	4.666	0,09%
Vinci Gas Dividendos	8.753	0,16%
BBM Smid Cap	5.304	0,10%

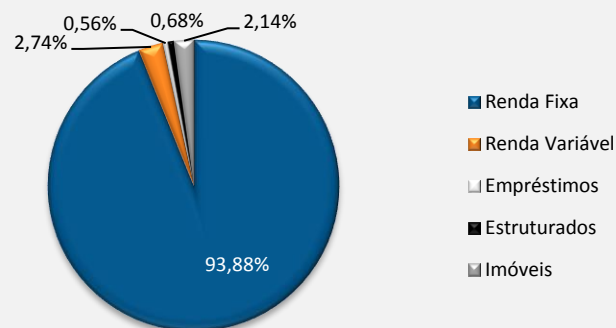
<b>Imóveis</b>	<b>116.837</b>	<b>2,14%</b>
Polo Km3	103.033	1,89%
Outros	13.804	0,25%

<b>Empréstimos</b>	<b>30.462</b>	<b>0,56%</b>
--------------------	---------------	--------------

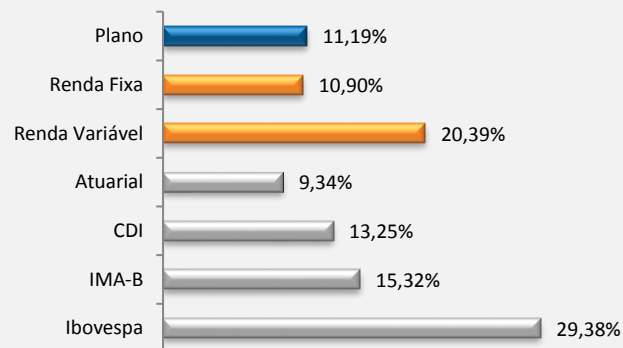
<b>Estruturados</b>	<b>37.095</b>	<b>0,68%</b>
BTG Infraestrutura II	4.986	0,09%
FIP KINEA II	6.491	0,12%
FIP STRATUS	6.041	0,11%
FIP LACAN	3.994	0,07%
Pátria Infra III	10.948	0,20%
Inv. Institucionais	726	0,01%
Copa III	1.564	0,03%
LACAN II	2.346	0,04%

<b>Total</b>	<b>5.460.411</b>	<b>100,00%</b>
--------------	------------------	----------------

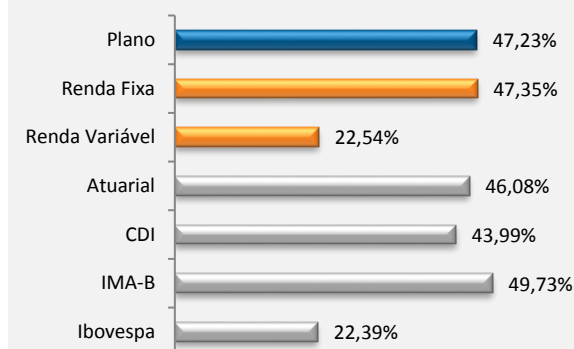
Carteira do Plano



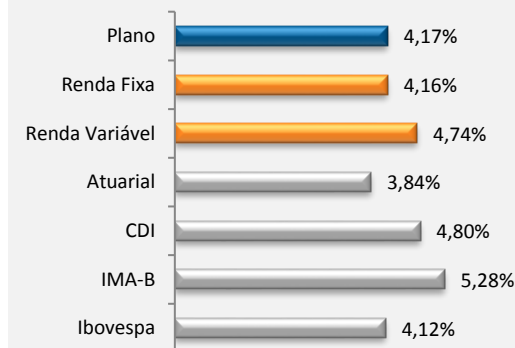
Rentabilidade Acumulada nos Últimos 12 Meses



Rentabilidade Acumulada nos Últimos 36 Meses



Rentabilidade Acumulada no Ano



Rentabilidades do Plano (%)

Ano	Jan	Fev	Mar	Abr	Mai	Jun	Jul	Ago	Set	Out	Nov	Dez	Ano	Atuarial
2009	1,75	0,76	1,93	2,05	2,19	0,42	1,29	0,66	1,42	0,83	1,05	0,96	16,42	10,36
2010	1,45	1,15	1,30	1,02	0,67	0,91	0,91	1,01	0,77	1,18	1,11	1,75	14,04	12,85
2011	1,08	1,20	1,25	0,98	1,07	0,55	0,51	1,26	0,65	1,46	1,10	1,64	13,51	12,44
2012	1,39	0,98	0,89	0,78	0,95	0,64	0,99	1,00	1,03	1,26	0,98	1,33	12,93	12,57
2013	1,32	0,74	0,85	1,13	0,53	0,15	0,79	0,55	0,92	1,17	0,65	0,98	10,23	11,90
2014	0,75	1,14	1,32	1,39	1,11	0,99	0,97	1,06	0,35	1,09	0,83	1,49	13,20	12,34
2015	1,18	1,57	1,76	1,56	0,89	1,28	1,12	0,65	0,80	1,22	1,21	1,63	15,91	17,67
2016	1,35	1,58	1,47	1,20	1,02	1,20	1,13	1,09	0,87	0,86	0,59	0,81	14,01	12,76
2017	1,07	0,85	0,82	0,66	0,70								4,17	3,84