



Carteira do Plano (R\$ mil)

Renda Fixa	1.621.114	87,11%
Carteira Própria	1.575.358	84,67%
Títulos Públicos	1.446.267	77,73%
Debêntures	94.365	5,07%
Letras Financeiras	34.731	1,87%
Contas a pagar	-5	0,00%
Fundos Terceirizados	45.757	2,46%
Capitânia	45.757	2,46%

Renda Variável	132.571	7,13%
Carteira Própria	33.062	1,78%
Fundos Terceirizados	99.508	5,35%
AZ Quest Itupava	26.289	1,41%
Atmos	25.771	1,39%
JGP Iguaçu	25.885	1,39%
Sul Amér. Expertise	26	0,00%
Sul Amér. Expertise II	1.358	0,07%
Vinci Gas Dividendos	9.074	0,49%
BAM Smid Cap	8.231	0,44%
Kinea PIPE	2.875	0,15%

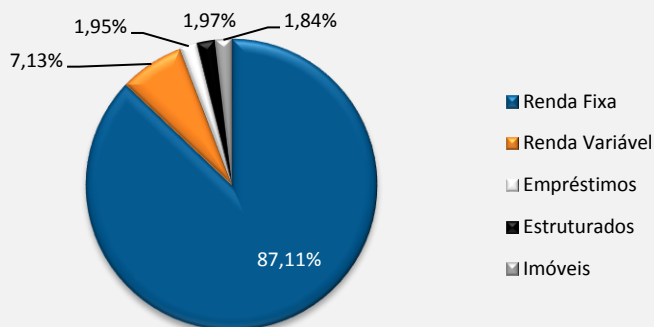
Imóveis	34.142	1,84%
Hasdrúbal Bellegard	26.500	1,42%
Colíder	7.708	0,41%
Depreciações	-56	0,00%
Contas a pagar	-10	0,00%

Empréstimos	36.207	1,95%
--------------------	---------------	--------------

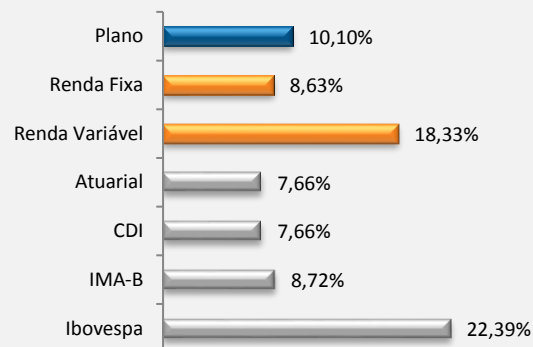
Estruturados	36.566	1,97%
BTG Infraestrutura II	2.771	0,15%
FIP KINEA II	6.894	0,37%
FIP KINEA IV	300	0,02%
FIP STRATUS	4.578	0,25%
Pátria Infra III	7.894	0,42%
Copa III	7.449	0,40%
LACAN II	4.001	0,22%
SPECTRA III	2.646	0,14%
Hamilton Lane	33	0,00%

Total	1.860.600	100,00%
--------------	------------------	----------------

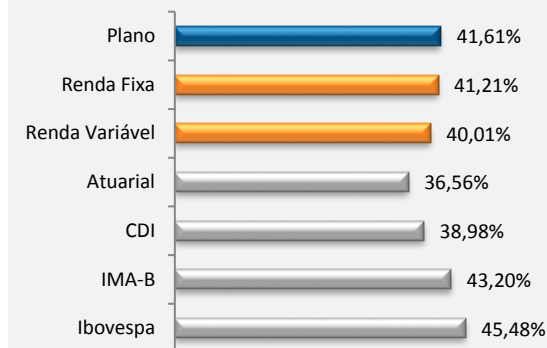
Carteira do Plano



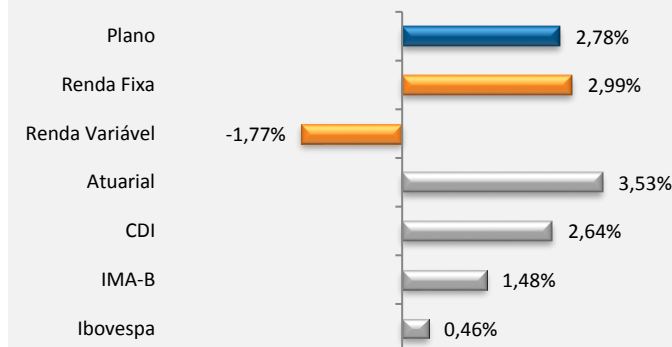
Rentabilidade Acumulada nos Últimos 12 Meses



Rentabilidade Acumulada nos Últimos 36 Meses



Rentabilidade Acumulada no Ano



Rentabilidades do Plano (%)

Ano	Jan	Fev	Mar	Abr	Mai	Jun	Jul	Ago	Set	Out	Nov	Dez	Ano	Atuarial
2010	0,21	1,06	1,73	0,22	-0,36	0,18	2,58	0,38	1,81	1,23	0,16	1,68	11,38	12,85
2011	0,14	1,10	1,32	0,06	0,40	0,41	-0,12	1,01	0,07	2,29	0,74	0,89	8,61	12,44
2012	2,59	1,75	1,05	1,39	-0,13	0,27	1,89	1,27	1,30	2,36	0,89	2,31	18,27	12,57
2013	0,79	-0,40	-0,70	1,21	-1,75	-2,82	0,68	-0,51	1,07	1,71	-1,28	0,55	-1,55	11,90
2014	-2,21	2,26	1,64	1,71	2,28	1,09	1,16	3,37	-2,39	1,42	1,02	-0,94	10,71	12,34
2015	0,87	1,59	1,53	2,29	0,98	0,88	0,38	-0,49	0,38	1,50	0,94	1,42	12,94	17,40
2016	1,08	1,61	2,78	1,97	0,32	1,55	1,90	1,02	1,08	1,33	-0,27	1,50	17,04	12,76
2017	1,67	2,11	0,64	0,32	-0,23	0,47	2,08	1,38	1,43	0,34	0,04	1,19	12,01	7,99
2018	2,42	0,80	0,39	0,36	-1,19								2,78	3,53