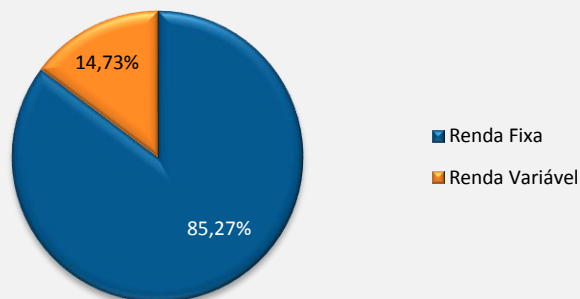




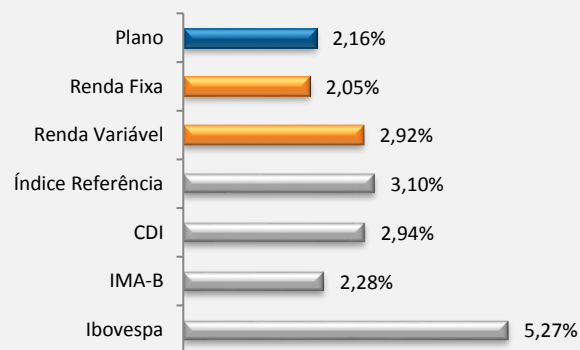
Carteira do Plano (R\$ mil)

Renda Fixa	3.874,8	85,27%
Carteira Própria	2.962,6	65,20%
Títulos Públicos	2.962,6	65,20%
Contas a pagar	0,0	0,00%
Fundos Terceirizados	912,2	20,08%
Capitânia	912,2	20,08%
Renda Variável	669,2	14,73%
Carteira Própria	165,8	3,65%
Fundos Terceirizados	503,4	11,08%
AZ Quest Itupava	133,0	2,93%
Atmos	130,4	2,87%
JGP Iguaçu	131,0	2,88%
Sul Amér. Expertise	0,1	0,00%
Sul Amér. Expertise II	6,9	0,15%
Vinci Gas Dividendos	45,9	1,01%
BAM Smid Cap	41,6	0,92%
Kinea PIPE	14,5	0,32%
Total	4.544,0	100,00%

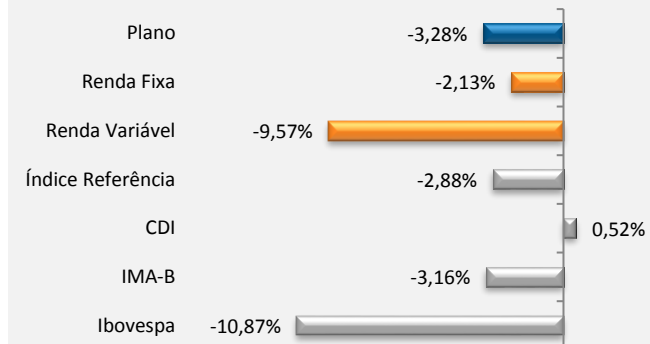
Carteira do Plano



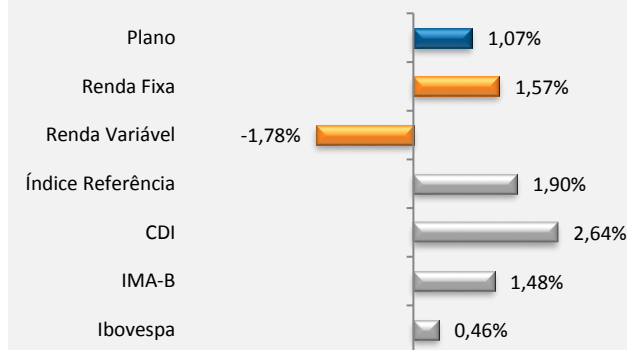
Rentabilidade bruta acumulada nos últimos 12 Meses ¹



Rentabilidade bruta do mês



Rentabilidade bruta acumulada no ano



Rentabilidade bruta do Plano (%) ¹

Ano	Jan	Fev	Mar	Abr	Mai	Jun	Jul	Ago	Set	Out	Nov	Dez	Ano	Índ. Ref.
2017												1,07	1,07	1,18
2018	3,11	0,58	0,72	0,04	-3,28								1,07	1,90

¹ a partir de 13 de dezembro de 2017