



Carteira do Plano (R\$ mil)

Renda Fixa	4.914.625	93,85%
Carteira Própria	4.914.625	93,85%
Títulos Públicos	4.788.121	91,43%
CDBs	56.189	1,07%
Debêntures	35.894	0,69%
Letras Financeiras	27.141	0,52%
Letras Hipotecárias	7.290	0,14%
Contas a pagar	-10	0,00%

Renda Variável	150.007	2,86%
Carteira Própria	101.894	1,95%
Fundos Terceirizados	48.113	0,92%
AZ Quest Itupava	29.411	0,56%
Bradesco Iguazu	6.084	0,12%
Sul Amér.. Expertise	7.890	0,15%
Sul Amér. Expertise II	1.496	0,03%
Kinea PIPE	3.233	0,06%

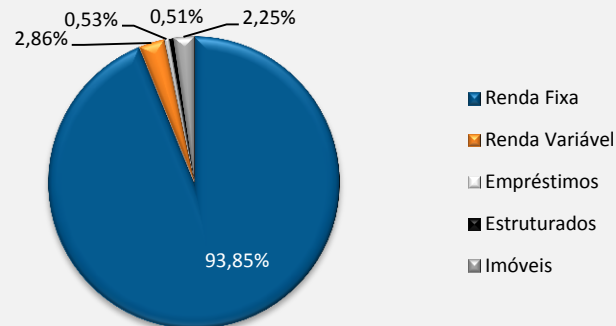
Imóveis	117.962	2,25%
Polo Km3	102.625	1,96%
Outros	15.336	0,29%

Empréstimos	27.580	0,53%
--------------------	---------------	--------------

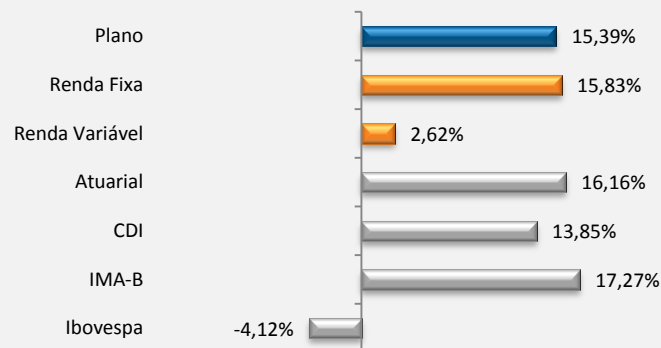
Estruturados	26.468	0,51%
BTG Infraestrutura II	9.153	0,17%
FIP KINEA II	5.427	0,10%
FIP STRATUS	4.501	0,09%
FIP LACAN	2.563	0,05%
P2 Infraestrutura III	2.841	0,05%
Inv. Institucionais	1.106	0,02%
Copa III	223	0,00%
LACAN II	654	0,01%

Total	5.236.642	100,00%
--------------	------------------	----------------

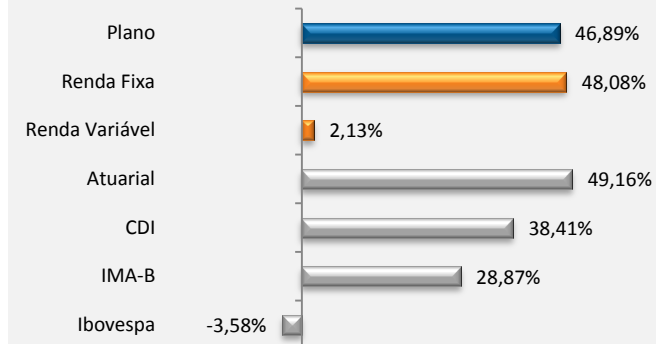
Carteira do Plano



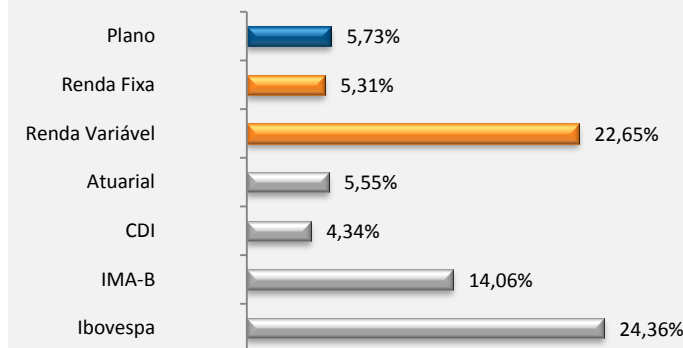
Rentabilidade Acumulada dos Últimos 12 Meses



Rentabilidade Acumulada dos Últimos 36 Meses



Rentabilidade Acumulada no Ano



Rentabilidades do Plano (%)

Ano	Jan	Fev	Mar	Abr	Mai	Jun	Jul	Ago	Set	Out	Nov	Dez	Ano	Atuarial
2009	1,75	0,76	1,93	2,05	2,19	0,42	1,29	0,66	1,42	0,83	1,05	0,96	16,42	10,36
2010	1,45	1,15	1,30	1,02	0,67	0,91	0,91	1,01	0,77	1,18	1,11	1,75	14,04	12,85
2011	1,08	1,20	1,25	0,98	1,07	0,55	0,51	1,26	0,65	1,46	1,10	1,64	13,51	12,44
2012	1,39	0,98	0,89	0,78	0,95	0,64	0,99	1,00	1,03	1,26	0,98	1,33	12,93	12,57
2013	1,32	0,74	0,85	1,13	0,53	0,15	0,79	0,55	0,92	1,17	0,65	0,98	10,23	11,90
2014	0,75	1,14	1,32	1,39	1,11	0,99	0,97	1,06	0,35	1,09	0,83	1,49	13,20	12,34
2015	1,18	1,57	1,76	1,56	0,89	1,28	1,12	0,65	0,80	1,22	1,21	1,63	15,91	17,67
2016	1,35	1,58	1,47	1,20									5,73	5,55