



Carteira do Plano (R\$ mil)

| | | |
|-----------------------------|------------------|---------------|
| Renda Fixa | 1.761.918 | 82,57% |
| Carteira Própria | 1.272.956 | 59,65% |
| Títulos Públicos | 902.124 | 42,28% |
| CDBs | 215.123 | 10,08% |
| Debêntures | 118.864 | 5,57% |
| Letras Financeiras | 36.847 | 1,73% |
| Contas a pagar | -2 | 0,00% |
| Fundos Terceirizados | 488.962 | 22,91% |
| BNP La Concorde | 269.316 | 12,62% |
| Bradesco Viking | 134.818 | 6,32% |
| Capitânia | 84.829 | 3,98% |

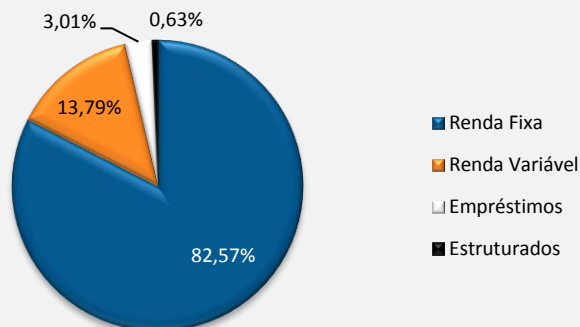
| | | |
|-----------------------------|----------------|---------------|
| Renda Variável | 294.300 | 13,79% |
| Carteira Própria | 118.138 | 5,54% |
| Fundos Terceirizados | 176.162 | 8,26% |
| AZ Quest Itupava | 51.010 | 2,39% |
| Atmos | 62.172 | 2,91% |
| Bradesco Iguazu | 14.009 | 0,66% |
| Sul Amér. Expertise | 6.616 | 0,31% |
| Sul Amér. Expertise II | 3.011 | 0,14% |
| Vinci Gas Dividendos | 18.323 | 0,86% |
| BBM Smid Cap | 11.330 | 0,53% |
| Kinea PIPE | 9.690 | 0,45% |

| | | |
|--------------------|---------------|--------------|
| Empréstimos | 64.296 | 3,01% |
|--------------------|---------------|--------------|

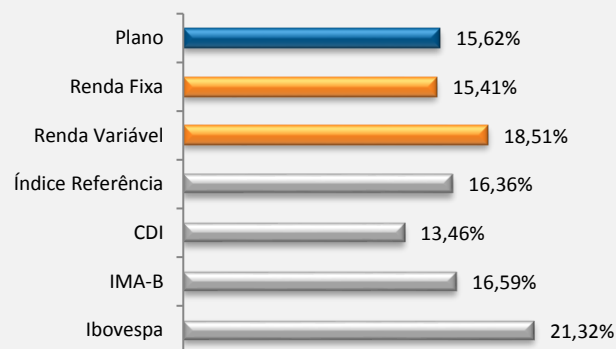
| | | |
|-----------------------|---------------|--------------|
| Estruturados | 13.369 | 0,63% |
| BTG Infraestrutura II | 2.555 | 0,12% |
| FIP KINEA II | 3.312 | 0,16% |
| FIP STRATUS | 3.019 | 0,14% |
| Pátria Infra III | 2.928 | 0,14% |
| Copa III | 380 | 0,02% |
| LACAN II | 1.174 | 0,06% |

| | | |
|--------------|------------------|----------------|
| Total | 2.133.883 | 100,00% |
|--------------|------------------|----------------|

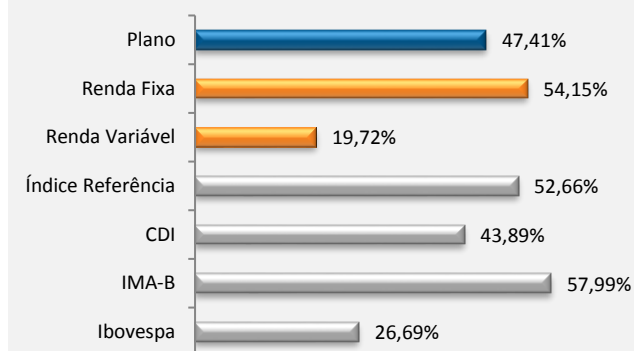
Carteira do Plano



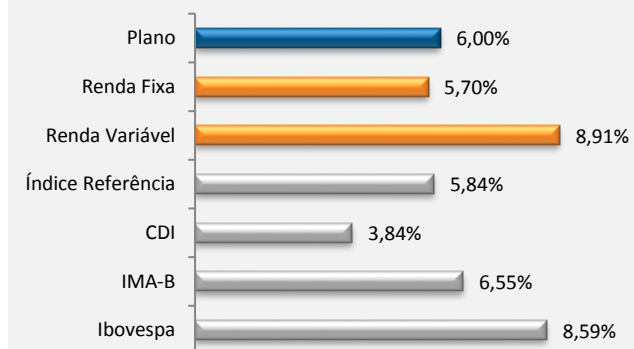
Rentabilidade Acumulada nos Últimos 12 Meses



Rentabilidade Acumulada nos Últimos 36 Meses



Rentabilidade Acumulada no Ano



Rentabilidades do Plano (%)

| Ano | Jan | Fev | Mar | Abr | Mai | Jun | Jul | Ago | Set | Out | Nov | Dez | Ano | Índ. Ref. |
|------|-------|-------|-------|------|-------|-------|-------|-------|-------|------|-------|-------|-------|-----------|
| 2009 | 1,65 | 0,74 | 1,86 | 2,18 | 2,42 | 0,37 | 1,34 | 0,73 | 1,88 | 0,54 | 1,81 | 0,92 | 17,70 | 10,36 |
| 2010 | 0,21 | 1,06 | 1,73 | 0,22 | -0,36 | 0,18 | 2,58 | 0,38 | 1,81 | 1,23 | 0,16 | 1,68 | 11,38 | 12,85 |
| 2011 | 0,14 | 1,10 | 1,32 | 0,06 | 0,40 | 0,41 | -0,12 | 1,01 | 0,07 | 2,29 | 0,74 | 0,89 | 8,61 | 12,44 |
| 2012 | 2,59 | 1,75 | 1,05 | 1,39 | -0,13 | 0,27 | 1,89 | 1,27 | 1,30 | 2,36 | 0,89 | 2,31 | 18,27 | 12,57 |
| 2013 | 0,79 | -0,40 | -0,70 | 1,21 | -1,75 | -2,82 | 0,68 | -0,51 | 1,07 | 1,71 | -1,28 | 0,55 | -1,55 | 11,90 |
| 2014 | -2,35 | 2,10 | 1,76 | 1,74 | 2,47 | 1,14 | 1,22 | 4,25 | -3,21 | 1,43 | 1,13 | -1,60 | 10,30 | 12,34 |
| 2015 | 0,18 | 2,05 | 0,45 | 2,72 | 0,57 | 0,48 | -0,03 | -1,80 | 0,01 | 1,79 | 0,69 | 1,12 | 8,47 | 17,40 |
| 2016 | 1,00 | 1,79 | 3,97 | 2,91 | -0,29 | 1,84 | 2,76 | 1,00 | 1,23 | 1,91 | -1,05 | 1,39 | 19,99 | 22,87 |
| 2017 | 2,21 | 2,74 | 0,63 | 0,30 | | | | | | | | | 6,00 | 5,84 |