



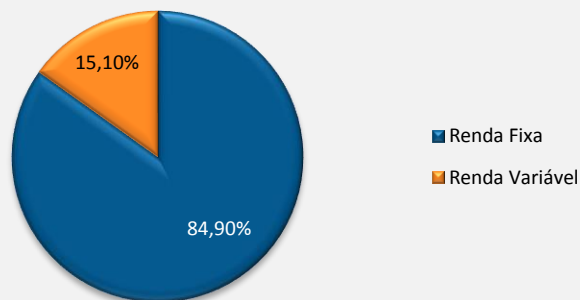
Carteira do Plano (R\$ mil)

Renda Fixa	3.597,3	84,90%
Carteira Própria	2.792,4	65,90%
Títulos Públicos	2.792,4	65,90%
Contas a pagar	0,0	0,00%
Fundos Terceirizados	804,9	19,00%
Capitânia	804,9	19,00%

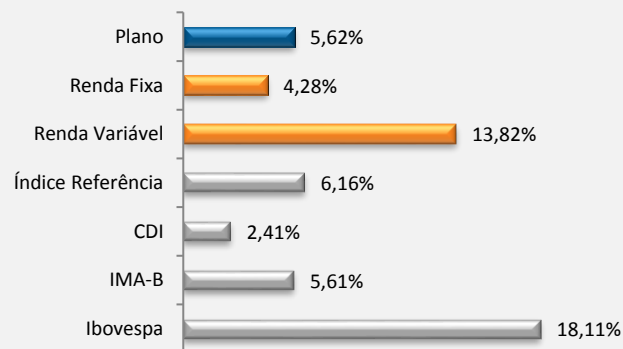
Renda Variável	639,8	15,10%
Carteira Própria	155,1	3,66%
Fundos Terceirizados	484,7	11,44%
AZ Quest Itupava	126,3	2,98%
Atmos	122,4	2,89%
JGP Iguazu	124,1	2,93%
Sul Amér. Expertise	0,1	0,00%
Sul Amér. Expertise II	6,4	0,15%
Vinci Gas Dividendos	44,8	1,06%
BAM Smid Cap	46,8	1,10%
Kinea PIPE	13,8	0,33%

Total	4.237,1	100,00%
--------------	----------------	----------------

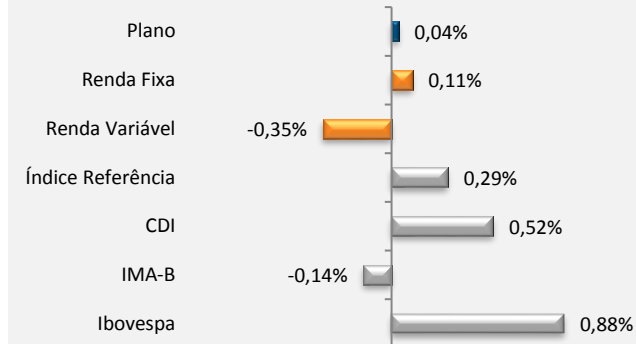
Carteira do Plano



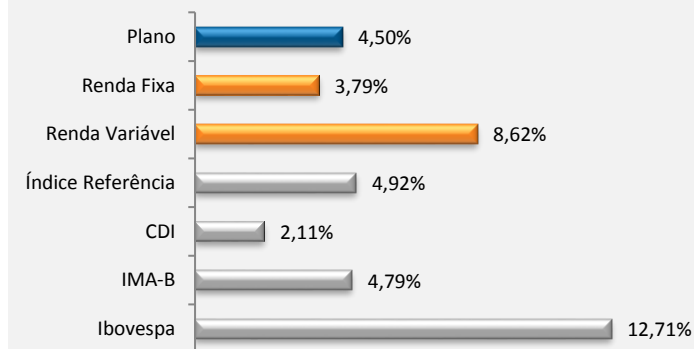
Rentabilidade bruta acumulada nos últimos 12 Meses ¹



Rentabilidade bruta do mês



Rentabilidade bruta acumulada no ano



Rentabilidade bruta do Plano (%) ¹

Ano	Jan	Fev	Mar	Abr	Mai	Jun	Jul	Ago	Set	Out	Nov	Dez	Ano	Índ. Ref.
2017												1,07	1,07	1,18
2018	3,11	0,58	0,72	0,04									4,50	4,92

¹ a partir de 13 de dezembro de 2017