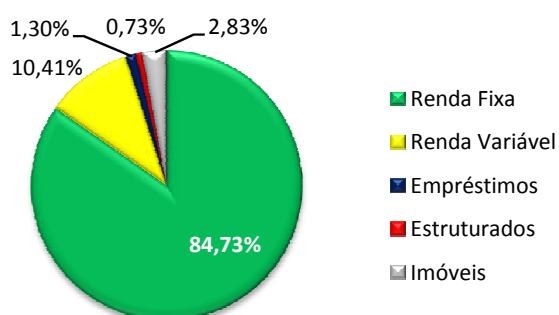




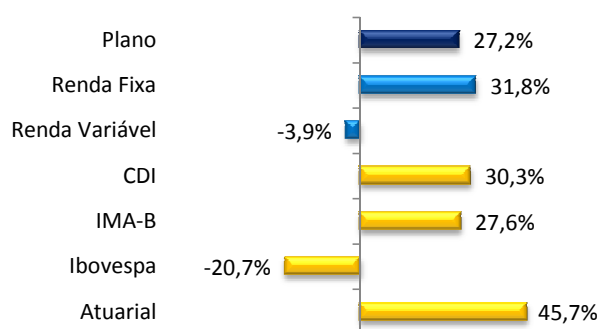
RENTABILIDADES

Ano	Jan	Fev	Mar	Abr	Mai	Jun	Jul	Ago	Set	Out	Nov	Dez	Ano	Atuarial
2009	1,65	0,74	1,86	2,18	2,42	0,37	1,34	0,73	1,88	0,54	1,81	0,92	17,70	10,36
2010	0,21	1,06	1,73	0,22	(0,36)	0,18	2,58	0,38	1,81	1,23	0,16	1,68	11,38	12,85
2011	0,14	1,10	1,32	0,06	0,40	0,41	(0,12)	1,01	0,07	2,29	0,74	0,89	8,61	12,44
2012	2,59	1,75	1,05	1,39	(0,13)	0,27	1,89	1,27	1,30	2,36	0,89	2,31	18,27	12,57
2013	0,79	(0,40)	(0,70)	1,21	(1,75)	(2,82)	0,68	(0,51)	1,07	1,71	(1,28)	0,55	(1,55)	11,90
2014	(2,21)	2,26	1,64	1,71	2,28	1,09	1,16	3,37	(2,39)	1,42	1,02	(0,94)	10,71	12,34
2015	0,87	1,59	1,53										4,04	5,61

COMPOSIÇÃO DA CARTEIRA



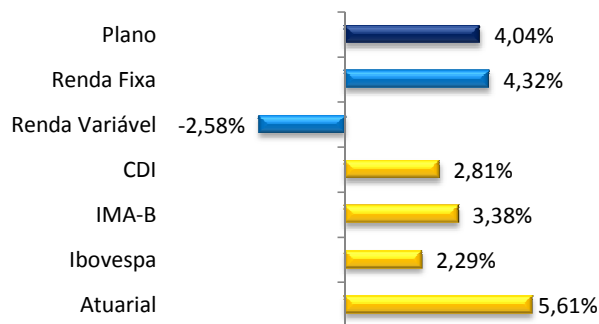
RESULTADOS DOS ÚLTIMOS 36 MESES



Investimentos R\$ mil %

<b>Renda Fixa</b>	<b>1.070.451</b>	<b>84,73%</b>
<b>Carteira Própria</b>	<b>1.068.610</b>	<b>84,58%</b>
Títulos Públicos	839.790	66,47%
Debêntures	121.846	9,64%
DPGEs	82.719	6,55%
Letras Financeiras	21.508	1,70%
FIDC	2.747	0,22%
<b>Fundos Terceirizados</b>	<b>1.841</b>	<b>0,15%</b>
Itaú Soberano	1.841	0,15%
<b>Renda Variável</b>	<b>131.533</b>	<b>10,41%</b>
<b>Carteira Própria</b>	<b>70.924</b>	<b>5,61%</b>
<b>Fundos Terceirizados</b>	<b>60.609</b>	<b>4,80%</b>
Bradesco Iguazu	19.334	1,53%
Sul América Expertise	15.012	1,19%
Sul América Expertise II	2.539	0,20%
Vinci Gas Dividendos	10.371	0,82%
Kinea PIPE	5.751	0,46%
BBM Smid Cap	4.806	0,38%
Victoire Small Cap	2.796	0,22%
<b>Imóveis</b>	<b>35.736</b>	<b>2,83%</b>
<b>Empréstimos</b>	<b>16.425</b>	<b>1,30%</b>
<b>Estruturados</b>	<b>9.173</b>	<b>0,73%</b>
<b>Total</b>	<b>1.263.318</b>	<b>100,0%</b>

RESULTADOS DO ANO



RESULTADOS DO MÊS

