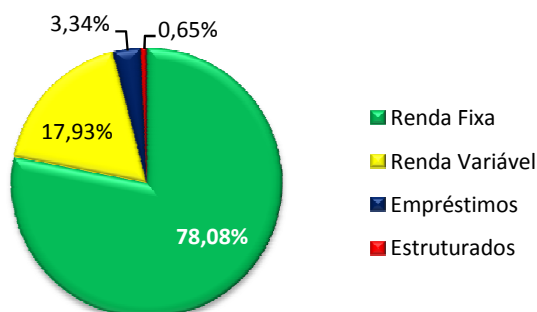




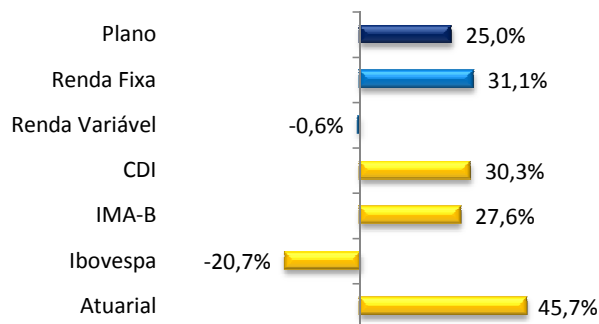
RENTABILIDADES

| Ano | Jan | Fev | Mar | Abr | Mai | Jun | Jul | Ago | Set | Out | Nov | Dez | Ano | Atuarial |
|------|--------|--------|--------|------|--------|--------|--------|--------|--------|------|--------|--------|--------|----------|
| 2009 | 1,65 | 0,74 | 1,86 | 2,18 | 2,42 | 0,37 | 1,34 | 0,73 | 1,88 | 0,54 | 1,81 | 0,92 | 17,70 | 10,36 |
| 2010 | 0,21 | 1,06 | 1,73 | 0,22 | (0,36) | 0,18 | 2,58 | 0,38 | 1,81 | 1,23 | 0,16 | 1,68 | 11,38 | 12,85 |
| 2011 | 0,14 | 1,10 | 1,32 | 0,06 | 0,40 | 0,41 | (0,12) | 1,01 | 0,07 | 2,29 | 0,74 | 0,89 | 8,61 | 12,44 |
| 2012 | 2,59 | 1,75 | 1,05 | 1,39 | (0,13) | 0,27 | 1,89 | 1,27 | 1,30 | 2,36 | 0,89 | 2,31 | 18,27 | 12,57 |
| 2013 | 0,79 | (0,40) | (0,70) | 1,21 | (1,75) | (2,82) | 0,68 | (0,51) | 1,07 | 1,71 | (1,28) | 0,55 | (1,55) | 11,90 |
| 2014 | (2,35) | 2,10 | 1,76 | 1,74 | 2,47 | 1,14 | 1,22 | 4,25 | (3,21) | 1,43 | 1,13 | (1,60) | 10,30 | 12,34 |
| 2015 | 0,18 | 2,05 | 0,45 | | | | | | | | | | 2,69 | 5,61 |

COMPOSIÇÃO DA CARTEIRA



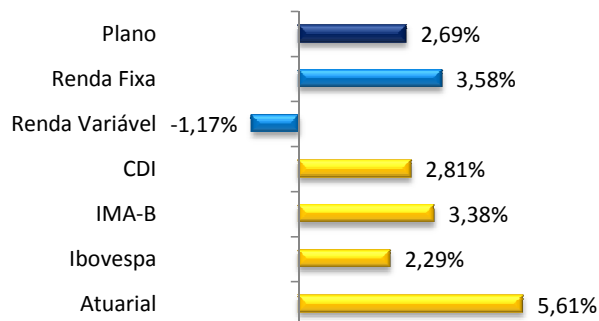
RESULTADOS DOS ÚLTIMOS 36 MESES



Investimentos R\$ mil %

| Investimentos | R\$ mil | % |
|-----------------------------|------------------|---------------|
| Renda Fixa | 1.126.695 | 78,08% |
| Carteira Própria | 833.749 | 57,78% |
| Títulos Públicos | 523.543 | 36,28% |
| Debêntures | 147.115 | 10,20% |
| CDBs | 102.122 | 7,08% |
| DPGEs | 32.787 | 2,27% |
| Outros | 28.182 | 1,95% |
| Fundos Terceirizados | 292.946 | 20,30% |
| BNP La Concorde | 195.532 | 13,55% |
| HSBC Viking | 95.068 | 6,59% |
| Itaú Soberano | 2.346 | 0,16% |
| Renda Variável | 258.573 | 17,93% |
| Carteira Própria | 109.953 | 7,62% |
| Fundos Terceirizados | 148.620 | 10,31% |
| Quest Itupava | 99.870 | 6,92% |
| Sul América Expertise | 17.112 | 1,19% |
| Sul América Expertise II | 2.894 | 0,20% |
| Vinci Gas Dividendos | 11.779 | 0,82% |
| BBM Smid Cap | 5.478 | 0,38% |
| Kinea PIPE | 6.183 | 0,43% |
| Victoire Small Cap | 3.187 | 0,22% |
| JBIFocus | 2.117 | 0,15% |
| Empréstimos | 48.149 | 3,34% |
| Estruturados | 9.418 | 0,65% |
| Total | 1.442.835 | 100,0% |

RESULTADOS DO ANO



RESULTADOS DO MÊS

