



Carteira do Plano (R\$ mil)

Renda Fixa	5.186.562	92,41%
Carteira Própria	5.046.901	89,92%
Títulos Públicos	4.955.992	88,30%
CDBs	0	0,00%
Debêntures	45.947	0,82%
Letras Financeiras	37.420	0,67%
Letras Hipotecárias	7.559	0,13%
Contas a pagar	-17	0,00%
Carteira Terceirizada	139.662	2,49%
Capitânia	139.662	2,49%

Renda Variável	182.931	3,26%
Carteira Própria	44.102	0,79%
Fundos Terceirizados	138.829	2,47%
AZ Quest Itupava	34.939	0,62%
Atmos	36.029	0,64%
Bradesco Iguazu	35.695	0,64%
Sul Amér. Expertise	32	0,00%
Sul Amér. Expertise II	1.709	0,03%
Kinea PIPE	4.810	0,09%
Vinci Gas Dividendos	12.642	0,23%
BBM Smid Cap	12.973	0,23%

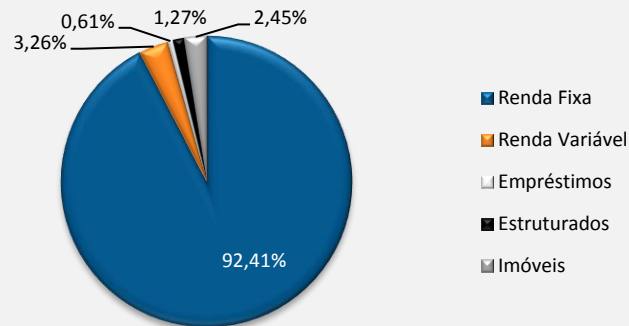
Imóveis	137.269	2,45%
----------------	----------------	--------------

Empréstimos	34.481	0,61%
--------------------	---------------	--------------

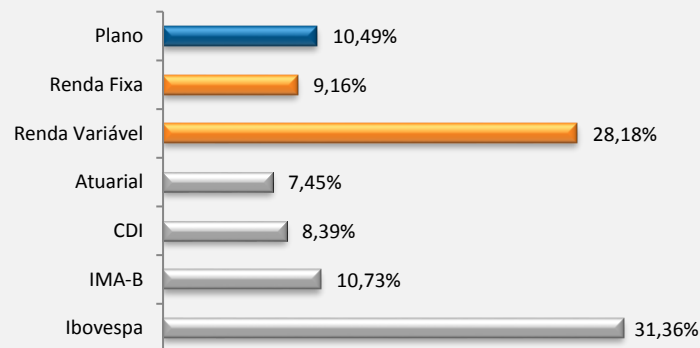
Estruturados	71.245	1,27%
BTG Infraestrutura II	5.715	0,10%
FIP KINEA II	13.995	0,25%
FIP STRATUS	9.021	0,16%
FIP LACAN	4.984	0,09%
Pátria Infra III	16.050	0,29%
Inv. Institucionais	393	0,01%
Copa III	6.545	0,12%
LACAN II	9.102	0,16%
SPECTRA III	5.439	0,10%

Total	5.612.488	100,00%
--------------	------------------	----------------

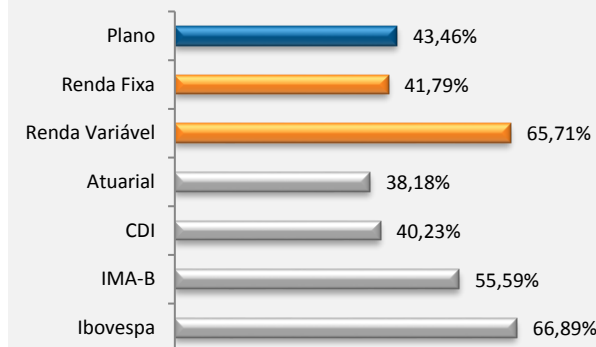
Carteira do Plano



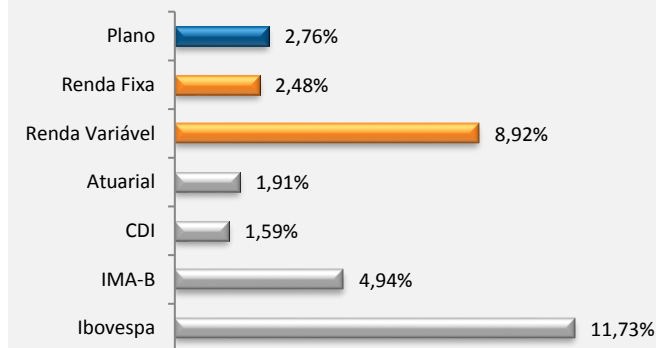
Rentabilidade Acumulada nos Últimos 12 Meses



Rentabilidade Acumulada nos Últimos 36 Meses



Rentabilidade Acumulada no Ano



Rentabilidades do Plano (%)

Ano	Jan	Fev	Mar	Abr	Mai	Jun	Jul	Ago	Set	Out	Nov	Dez	Ano	Atuarial
2010	1,45	1,15	1,30	1,02	0,67	0,91	0,91	1,01	0,77	1,18	1,11	1,75	14,04	12,85
2011	1,08	1,20	1,25	0,98	1,07	0,55	0,51	1,26	0,65	1,46	1,10	1,64	13,51	12,44
2012	1,39	0,98	0,89	0,78	0,95	0,64	0,99	1,00	1,03	1,26	0,98	1,33	12,93	12,57
2013	1,32	0,74	0,85	1,13	0,53	0,15	0,79	0,55	0,92	1,17	0,65	0,98	10,23	11,90
2014	0,75	1,14	1,32	1,39	1,11	0,99	0,97	1,06	0,35	1,09	0,83	1,49	13,20	12,34
2015	1,18	1,57	1,76	1,56	0,89	1,28	1,12	0,65	0,80	1,22	1,21	1,63	15,91	17,67
2016	1,35	1,58	1,47	1,20	1,02	1,20	1,13	1,09	0,87	0,86	0,59	0,81	14,01	12,76
2017	1,07	0,85	0,82	0,66	0,70	0,55	0,81	1,10	0,72	0,83	0,61	1,30	10,49	7,99
2018	1,29	0,71	0,73										2,76	1,91