



Carteira do Plano (R\$ mil)

Renda Fixa	5.182.083	92,52%
Carteira Própria	5.044.161	90,06%
Títulos Públicos	4.955.190	88,46%
CDBs	0	0,00%
Debêntures	44.898	0,80%
Letras Financeiras	36.639	0,65%
Letras Hipotecárias	7.450	0,13%
Contas a pagar	-17	0,00%
Carteira Terceirizada	137.922	2,46%
Capitânia	137.922	2,46%

Renda Variável	185.245	3,31%
Carteira Própria	44.296	0,79%
Fundos Terceirizados	140.949	2,52%
AZ Quest Itupava	34.372	0,61%
Atmos	37.035	0,66%
Bradesco Iguazu	37.201	0,66%
Sul Amér. Expertise	203	0,00%
Sul Amér. Expertise II	1.737	0,03%
Kinea PIPE	5.004	0,09%
Vinci Gas Dividendos	12.544	0,22%
BBM Smid Cap	12.853	0,23%

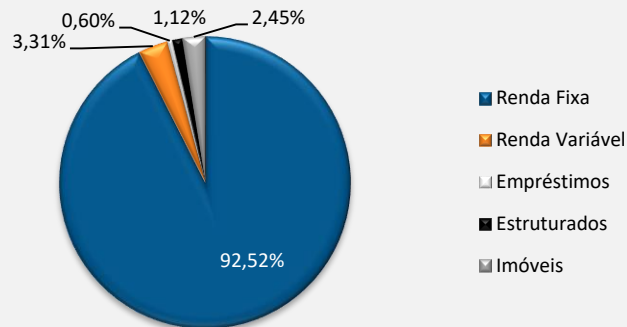
Imóveis	137.356	2,45%
----------------	----------------	--------------

Empréstimos	33.747	0,60%
--------------------	---------------	--------------

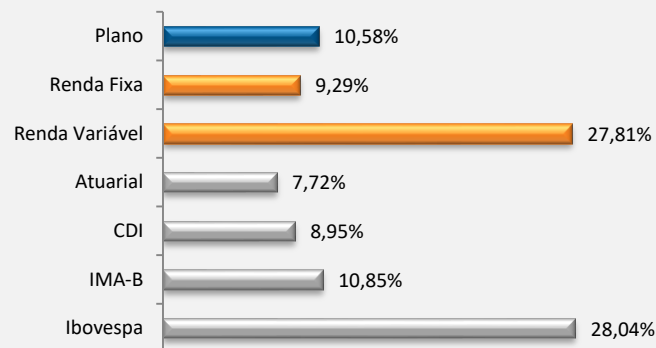
Estruturados	63.014	1,12%
BTG Infraestrutura II	5.102	0,09%
FIP KINEA II	13.999	0,25%
FIP STRATUS	7.581	0,14%
FIP LACAN	4.687	0,08%
Pátria Infra III	14.525	0,26%
Inv. Institucionais	397	0,01%
Copa III	2.218	0,04%
LACAN II	9.116	0,16%
SPECTRA III	5.388	0,10%

Total	5.601.445	100,00%
--------------	------------------	----------------

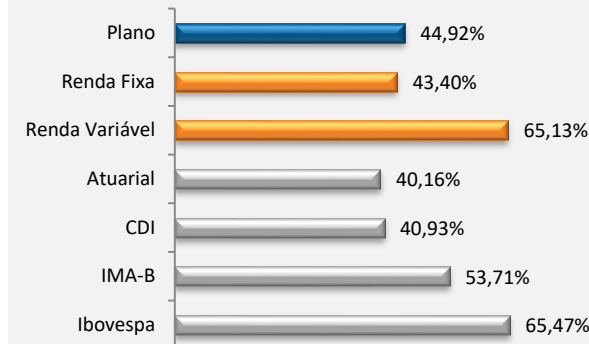
Carteira do Plano



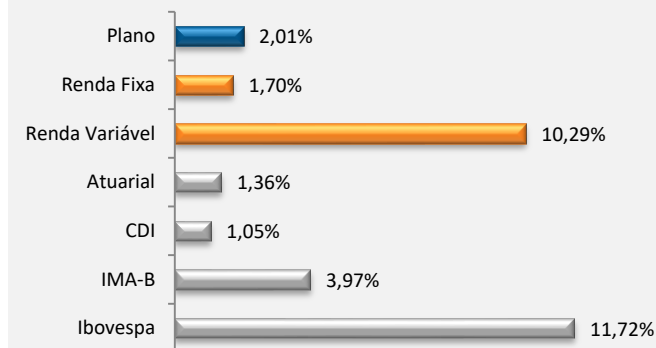
Rentabilidade Acumulada nos Últimos 12 Meses



Rentabilidade Acumulada nos Últimos 36 Meses



Rentabilidade Acumulada no Ano



Rentabilidades do Plano (%)

Ano	Jan	Fev	Mar	Abr	Mai	Jun	Jul	Ago	Set	Out	Nov	Dez	Ano	Atuarial
2010	1,45	1,15	1,30	1,02	0,67	0,91	0,91	1,01	0,77	1,18	1,11	1,75	14,04	12,85
2011	1,08	1,20	1,25	0,98	1,07	0,55	0,51	1,26	0,65	1,46	1,10	1,64	13,51	12,44
2012	1,39	0,98	0,89	0,78	0,95	0,64	0,99	1,00	1,03	1,26	0,98	1,33	12,93	12,57
2013	1,32	0,74	0,85	1,13	0,53	0,15	0,79	0,55	0,92	1,17	0,65	0,98	10,23	11,90
2014	0,75	1,14	1,32	1,39	1,11	0,99	0,97	1,06	0,35	1,09	0,83	1,49	13,20	12,34
2015	1,18	1,57	1,76	1,56	0,89	1,28	1,12	0,65	0,80	1,22	1,21	1,63	15,91	17,67
2016	1,35	1,58	1,47	1,20	1,02	1,20	1,13	1,09	0,87	0,86	0,59	0,81	14,01	12,76
2017	1,07	0,85	0,82	0,66	0,70	0,55	0,81	1,10	0,72	0,83	0,61	1,30	10,49	7,99
2018	1,29	0,71											2,01	1,36