



Carteira do Plano (R\$ mil)

RF e Multimercados	5.278.456	91,74%
Carteira Própria	5.125.308	89,08%
Títulos Públicos	5.027.979	87,39%
Debêntures	48.922	0,85%
Letras Financeiras	40.057	0,70%
Letras Hipotecárias	8.366	0,15%
Contas a pagar	-16	0,00%
Carteira Terceirizada	153.148	2,66%
Capitânia	152.112	2,64%
FIDC Angá	186	0,00%
FIDC Vinci	851	0,01%

Renda Variável	194.812	3,39%
Carteira Própria	46.997	0,82%
Fundos Terceirizados	147.815	2,57%
AZ Quest Itupava	37.524	0,65%
Atmos	41.039	0,71%
JGP Iguazu	37.016	0,64%
Sul Amér. Expertise	32	0,00%
Kinea PIPE	0	0,00%
Vinci Gas Dividendos	12.855	0,22%
BAM Smid Cap	19.349	0,34%

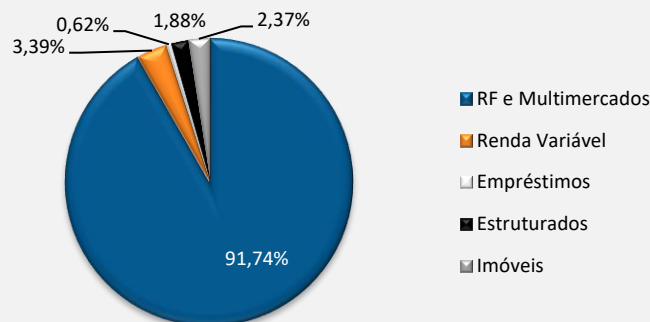
Imóveis	136.401	2,37%
----------------	----------------	--------------

Empréstimos	35.460	0,62%
--------------------	---------------	--------------

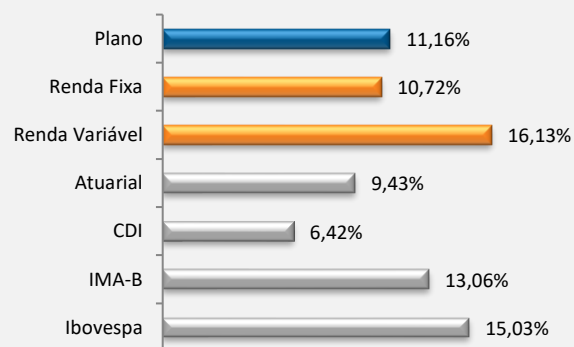
Estruturados	108.397	1,88%
BTG Infraestrutura II	9.536	0,17%
FIP KINEA II	10.367	0,18%
FIP KINEA IV	2.132	0,04%
FIP STRATUS	11.845	0,21%
FIP LACAN	5.393	0,09%
Pátria Infra III	21.410	0,37%
Inv. Institucionais	399	0,01%
Copa III	25.204	0,44%
LACAN II	8.952	0,16%
SPECTRA III	10.926	0,19%
Hamilton Lane	2.233	0,04%

Total	5.753.526	100,00%
--------------	------------------	----------------

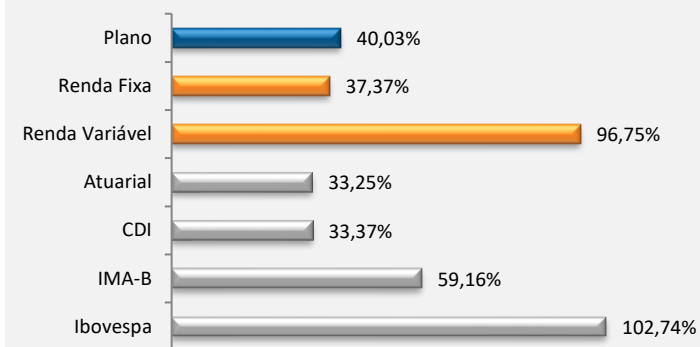
Carteira do Plano



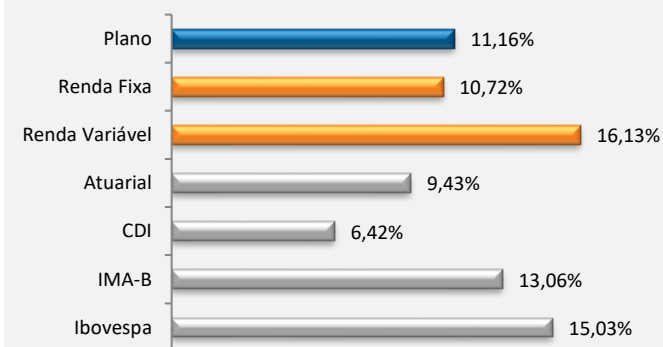
Rentabilidade Acumulada nos Últimos 12 Meses



Rentabilidade Acumulada nos Últimos 36 Meses



Rentabilidade Acumulada no Ano



Rentabilidades do Plano (%)

Ano	Jan	Fev	Mar	Abr	Mai	Jun	Jul	Ago	Set	Out	Nov	Dez	Ano	Atuarial
2010	1,45	1,15	1,30	1,02	0,67	0,91	0,91	1,01	0,77	1,18	1,11	1,75	14,04	12,85
2011	1,08	1,20	1,25	0,98	1,07	0,55	0,51	1,26	0,65	1,46	1,10	1,64	13,51	12,44
2012	1,39	0,98	0,89	0,78	0,95	0,64	0,99	1,00	1,03	1,26	0,98	1,33	12,93	12,57
2013	1,32	0,74	0,85	1,13	0,53	0,15	0,79	0,55	0,92	1,17	0,65	0,98	10,23	11,90
2014	0,75	1,14	1,32	1,39	1,11	0,99	0,97	1,06	0,35	1,09	0,83	1,49	13,20	12,34
2015	1,18	1,57	1,76	1,56	0,89	1,28	1,12	0,65	0,80	1,22	1,21	1,63	15,91	17,67
2016	1,35	1,58	1,47	1,20	1,02	1,20	1,13	1,09	0,87	0,86	0,59	0,81	14,01	12,76
2017	1,07	0,85	0,82	0,66	0,70	0,55	0,81	1,10	0,72	0,83	0,61	1,30	10,49	7,99
2018	1,29	0,71	0,73	0,62	0,29	1,10	1,58	0,53	0,65	1,81	0,71	0,63	11,16	9,43