



Carteira do Plano (R\$ mil)

Renda Fixa	5.155.510	92,83%
Carteira Própria	5.020.264	90,39%
Títulos Públicos	4.872.888	87,74%
CDBs	61.493	1,11%
Debêntures	42.130	0,76%
Letras Financeiras	35.784	0,64%
Letras Hipotecárias	7.984	0,14%
Contas a pagar	-16	0,00%
Carteira Terceirizada	135.246	2,44%
Capitânia	135.246	2,44%

Renda Variável	167.998	3,03%
Carteira Própria	38.840	0,70%
Fundos Terceirizados	129.158	2,33%
AZ Quest Itupava	29.427	0,53%
Atmos	34.908	0,63%
Bradesco Iguazu	33.566	0,60%
Sul Amér. Expertise	745	0,01%
Sul Amér. Expertise II	1.700	0,03%
Kinea PIPE	5.711	0,10%
Vinci Gas Dividendos	11.706	0,21%
BBM Smid Cap	11.396	0,21%

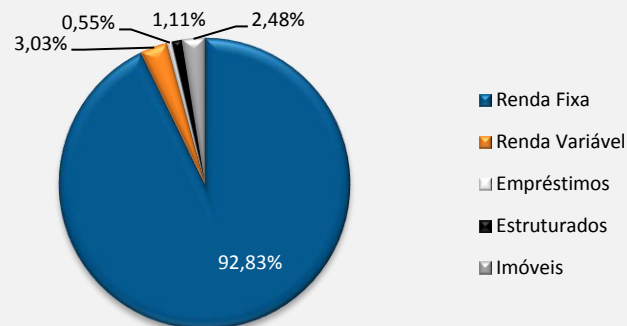
Imóveis	137.548	2,48%
----------------	----------------	--------------

Empréstimos	30.656	0,55%
--------------------	---------------	--------------

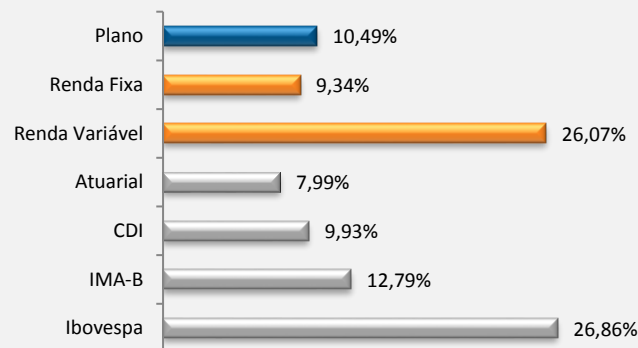
Estruturados	61.791	1,11%
BTG Infraestrutura II	4.966	0,09%
FIP KINEA II	14.762	0,27%
FIP STRATUS	7.589	0,14%
FIP LACAN	4.192	0,08%
Pátria Infra III	14.295	0,26%
Inv. Institucionais	396	0,01%
Copa III	2.283	0,04%
LACAN II	7.915	0,14%
SPECTRA III	5.394	0,10%

Total	5.553.503	100,00%
--------------	------------------	----------------

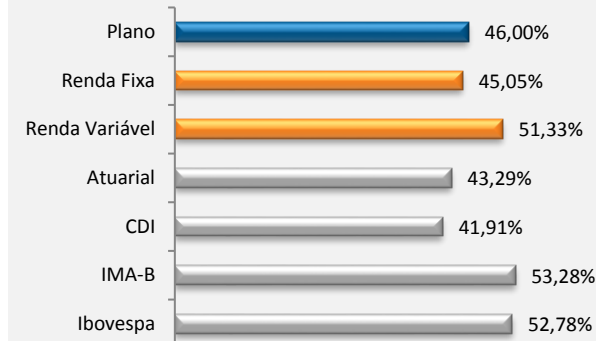
Carteira do Plano



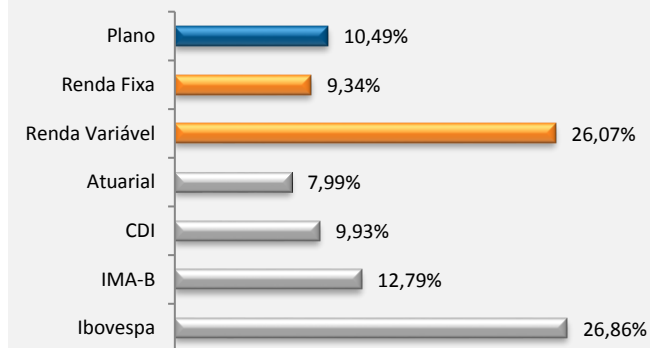
Rentabilidade Acumulada nos Últimos 12 Meses



Rentabilidade Acumulada nos Últimos 36 Meses



Rentabilidade Acumulada no Ano



Rentabilidades do Plano (%)

Ano	Jan	Fev	Mar	Abr	Mai	Jun	Jul	Ago	Set	Out	Nov	Dez	Ano	Atuarial
2009	1,75	0,76	1,93	2,05	2,19	0,42	1,29	0,66	1,42	0,83	1,05	0,96	16,42	10,36
2010	1,45	1,15	1,30	1,02	0,67	0,91	0,91	1,01	0,77	1,18	1,11	1,75	14,04	12,85
2011	1,08	1,20	1,25	0,98	1,07	0,55	0,51	1,26	0,65	1,46	1,10	1,64	13,51	12,44
2012	1,39	0,98	0,89	0,78	0,95	0,64	0,99	1,00	1,03	1,26	0,98	1,33	12,93	12,57
2013	1,32	0,74	0,85	1,13	0,53	0,15	0,79	0,55	0,92	1,17	0,65	0,98	10,23	11,90
2014	0,75	1,14	1,32	1,39	1,11	0,99	0,97	1,06	0,35	1,09	0,83	1,49	13,20	12,34
2015	1,18	1,57	1,76	1,56	0,89	1,28	1,12	0,65	0,80	1,22	1,21	1,63	15,91	17,67
2016	1,35	1,58	1,47	1,20	1,02	1,20	1,13	1,09	0,87	0,86	0,59	0,81	14,01	12,76
2017	1,07	0,85	0,82	0,66	0,70	0,55	0,81	1,10	0,72	0,83	0,61	1,30	10,49	7,99