



Carteira do Plano (R\$ mil)

<b>Renda Fixa</b>	<b>5.067.105</b>	<b>94,01%</b>
<b>Carteira Própria</b>	<b>5.029.472</b>	<b>93,31%</b>
Títulos Públicos	4.894.974	90,82%
CDBs	57.541	1,07%
Debêntures	38.529	0,71%
Letras Financeiras	30.645	0,57%
Letras Hipotecárias	7.793	0,14%
Contas a pagar	-10	0,00%
<b>Carteira Terceirizada</b>	<b>37.633</b>	<b>0,70%</b>
Capitânia	37.633	0,70%

<b>Renda Variável</b>	<b>145.949</b>	<b>2,71%</b>
<b>Carteira Própria</b>	<b>63.676</b>	<b>1,18%</b>
<b>Fundos Terceirizados</b>	<b>82.273</b>	<b>1,53%</b>
AZ Quest Itupava	23.603	0,44%
Atmos	28.134	0,52%
Bradesco Iguazu	5.909	0,11%
Sul Amér. Expertise	5.853	0,11%
Sul Amér. Expertise II	1.303	0,02%
Kinea PIPE	4.093	0,08%
Vinci Gas Dividendos	8.537	0,16%
BBM Smid Cap	4.841	0,09%

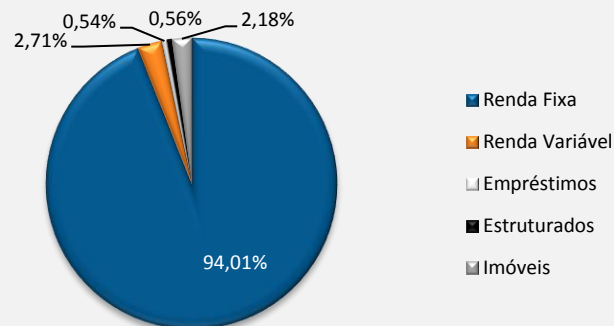
<b>Imóveis</b>	<b>117.425</b>	<b>2,18%</b>
Polo Km3	103.033	1,91%
Outros	14.391	0,27%

<b>Empréstimos</b>	<b>29.132</b>	<b>0,54%</b>
--------------------	---------------	--------------

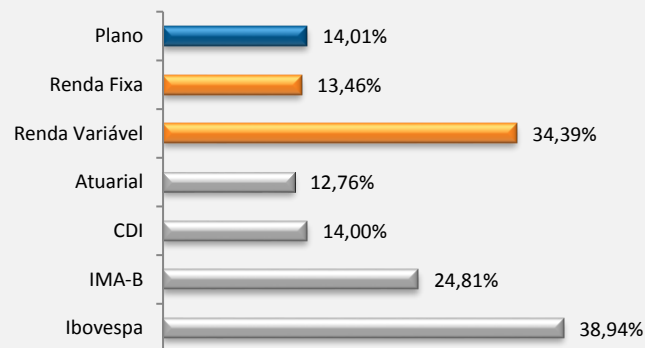
<b>Estruturados</b>	<b>29.987</b>	<b>0,56%</b>
BTG Infraestrutura II	5.547	0,10%
FIP KINEA II	6.383	0,12%
FIP STRATUS	6.550	0,12%
FIP LACAN	3.625	0,07%
Pátria Infra III	4.839	0,09%
Inv. Institucionais	732	0,01%
Copa III	743	0,01%
LACAN II	1.567	0,03%

<b>Total</b>	<b>5.389.599</b>	<b>100,00%</b>
--------------	------------------	----------------

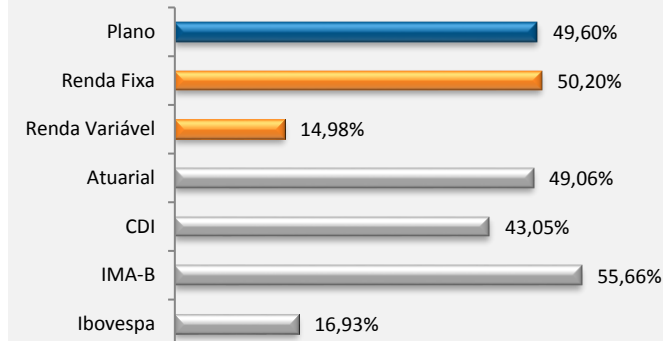
Carteira do Plano



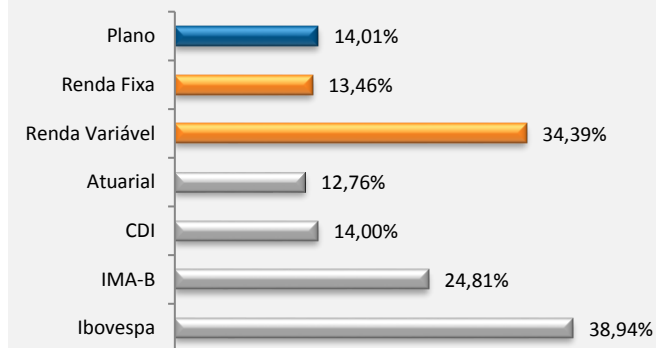
Rentabilidade Acumulada nos Últimos 12 Meses



Rentabilidade Acumulada nos Últimos 36 Meses



Rentabilidade Acumulada no Ano



Rentabilidades do Plano (%)

Ano	Jan	Fev	Mar	Abr	Mai	Jun	Jul	Ago	Set	Out	Nov	Dez	Ano	Atuarial
2009	1,75	0,76	1,93	2,05	2,19	0,42	1,29	0,66	1,42	0,83	1,05	0,96	16,42	10,36
2010	1,45	1,15	1,30	1,02	0,67	0,91	0,91	1,01	0,77	1,18	1,11	1,75	14,04	12,85
2011	1,08	1,20	1,25	0,98	1,07	0,55	0,51	1,26	0,65	1,46	1,10	1,64	13,51	12,44
2012	1,39	0,98	0,89	0,78	0,95	0,64	0,99	1,00	1,03	1,26	0,98	1,33	12,93	12,57
2013	1,32	0,74	0,85	1,13	0,53	0,15	0,79	0,55	0,92	1,17	0,65	0,98	10,23	11,90
2014	0,75	1,14	1,32	1,39	1,11	0,99	0,97	1,06	0,35	1,09	0,83	1,49	13,20	12,34
2015	1,18	1,57	1,76	1,56	0,89	1,28	1,12	0,65	0,80	1,22	1,21	1,63	15,91	17,67
2016	1,35	1,58	1,47	1,20	1,02	1,20	1,13	1,09	0,87	0,86	0,59	0,81	14,01	12,76