



Carteira do Plano (R\$ mil)

RF e Multimercados	1.743.777	86,21%
Carteira Própria	1.620.909	80,13%
Títulos Públicos	1.486.247	73,48%
Debêntures	96.432	4,77%
Letras Financeiras	38.235	1,89%
Contas a pagar	-4	0,00%
Fundos Terceirizados	122.867	6,07%
Capitânia	60.806	3,01%
Icatu	60.636	3,00%
FIDC Angá	292	0,01%
FIDC Vinci	1.134	0,06%

Renda Variável	156.763	7,75%
Carteira Própria	37.052	1,83%
Fundos Terceirizados	119.711	5,92%
AZ Quest Itupava	30.390	1,50%
Atmos	33.236	1,64%
JGP Iguaçú	29.978	1,48%
Sul Amér. Expertise	26	0,00%
Vinci Gas Dividendos	10.411	0,51%
BAM Smid Cap	15.670	0,77%

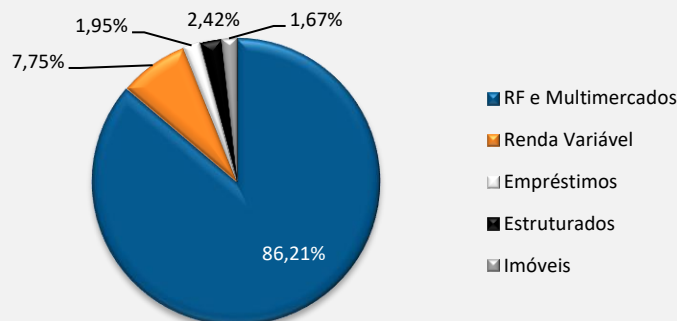
Imóveis	33.759	1,67%
Hasdrúbal Bellegard	26.500	1,31%
Colíder	7.708	0,38%
Depreciações	-228	-0,01%
Contas a pagar	-220	-0,01%

Empréstimos	39.500	1,95%
--------------------	---------------	--------------

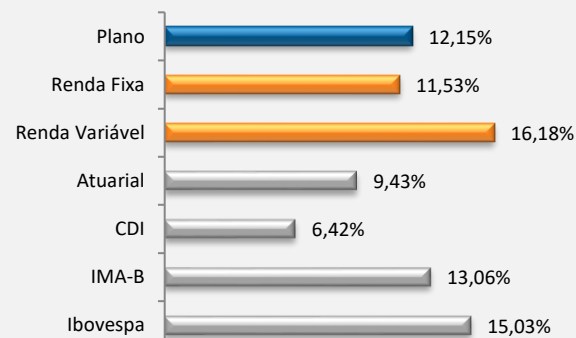
Estruturados	48.975	2,42%
BTG Infraestrutura II	4.680	0,23%
FIP KINEA II	5.088	0,25%
FIP KINEA IV	853	0,04%
FIP STRATUS	5.923	0,29%
Pátria Infra III	10.509	0,52%
Copa III	12.602	0,62%
LACAN II	3.946	0,20%
SPECTRA III	4.370	0,22%
Hamilton Lane	1.005	0,05%

Total	2.022.774	100,00%
--------------	------------------	----------------

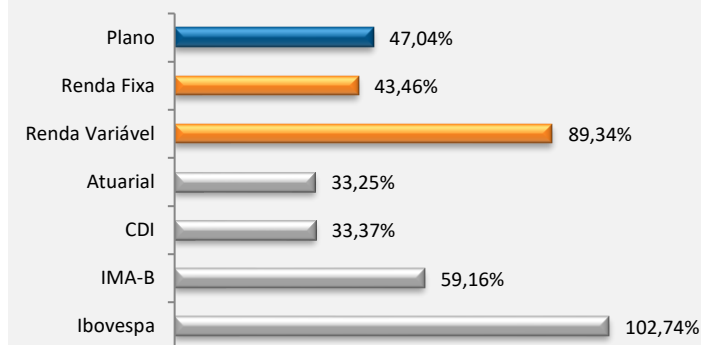
Carteira do Plano



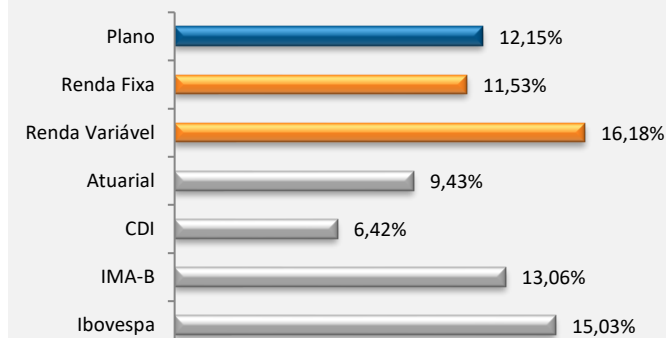
Rentabilidade Acumulada nos Últimos 12 Meses



Rentabilidade Acumulada nos Últimos 36 Meses



Rentabilidade Acumulada no Ano



Rentabilidades do Plano (%)

Ano	Jan	Fev	Mar	Abr	Mai	Jun	Jul	Ago	Set	Out	Nov	Dez	Ano	Atuarial
2010	0,21	1,06	1,73	0,22	-0,36	0,18	2,58	0,38	1,81	1,23	0,16	1,68	11,38	12,85
2011	0,14	1,10	1,32	0,06	0,40	0,41	-0,12	1,01	0,07	2,29	0,74	0,89	8,61	12,44
2012	2,59	1,75	1,05	1,39	-0,13	0,27	1,89	1,27	1,30	2,36	0,89	2,31	18,27	12,57
2013	0,79	-0,40	-0,70	1,21	-1,75	-2,82	0,68	-0,51	1,07	1,71	-1,28	0,55	-1,55	11,90
2014	-2,21	2,26	1,64	1,71	2,28	1,09	1,16	3,37	-2,39	1,42	1,02	-0,94	10,71	12,34
2015	0,87	1,59	1,53	2,29	0,98	0,88	0,38	-0,49	0,38	1,50	0,94	1,42	12,94	17,40
2016	1,08	1,61	2,78	1,97	0,32	1,55	1,90	1,02	1,08	1,33	-0,27	1,50	17,04	12,76
2017	1,67	2,11	0,64	0,32	-0,23	0,47	2,08	1,38	1,43	0,34	0,04	1,19	12,01	7,99
2018	2,42	0,80	0,39	0,36	-1,19	0,33	2,11	0,09	0,57	3,73	1,00	1,00	12,15	9,43