



Carteira do Plano (R\$ mil)

Renda Fixa	1.543.569	87,24%
Carteira Própria	1.509.214	85,30%
Títulos Públicos	1.353.719	76,51%
Debêntures	90.557	5,12%
CDBs	30.747	1,74%
Letras Financeiras	34.198	1,93%
Contas a pagar	-6	0,00%
Fundos Terceirizados	34.356	1,94%
Capitânia	34.356	1,94%

Renda Variável	134.974	7,63%
Carteira Própria	30.373	1,72%
Fundos Terceirizados	104.601	5,91%
AZ Quest Itupava	23.832	1,35%
Atmos	28.271	1,60%
Bradesco Iguazu	27.184	1,54%
Sul Amér. Expertise	603	0,03%
Sul Amér. Expertise II	1.377	0,08%
Vinci Gas Dividendos	9.480	0,54%
BBM Smid Cap	9.229	0,52%
Kinea PIPE	4.625	0,26%

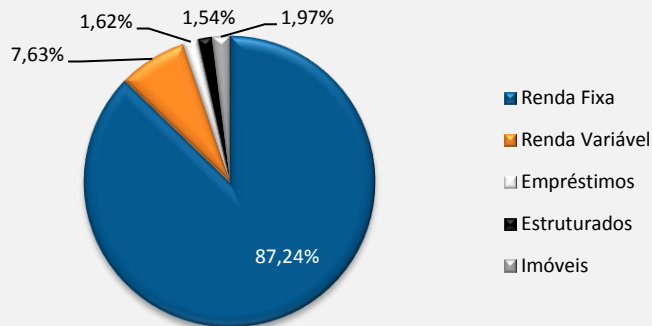
Imóveis	34.859	1,97%
Hasdrúbal Bellegard	29.089	1,64%
Colíder	6.930	0,39%
Depreciações	-1.141	-0,06%
Contas a pagar	-19	0,00%

Empréstimos	28.620	1,62%
--------------------	---------------	--------------

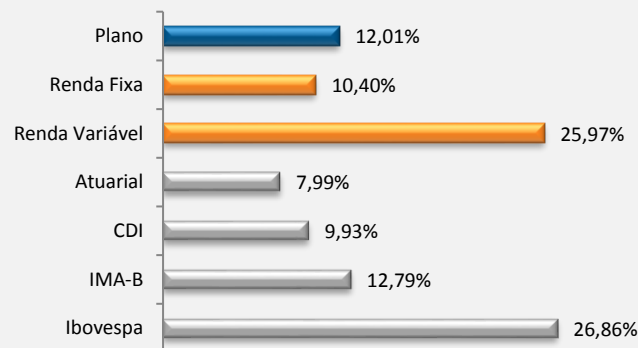
Estruturados	27.280	1,54%
BTG Infraestrutura II	2.437	0,14%
FIP KINEA II	7.245	0,41%
FIP STRATUS	3.794	0,21%
Pátria Infra III	7.017	0,40%
Copa III	1.141	0,06%
LACAN II	3.489	0,20%
SPECTRA III	2.158	0,12%

Total	1.769.303	100,00%
--------------	------------------	----------------

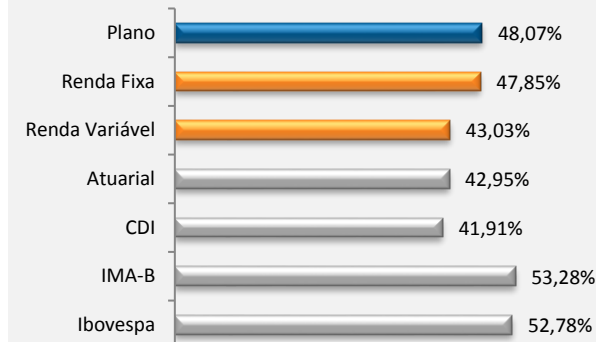
Carteira do Plano



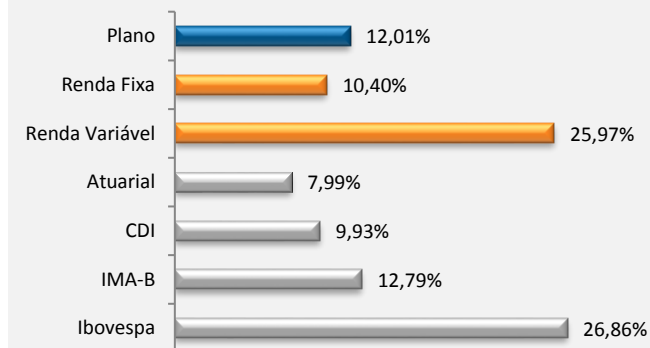
Rentabilidade Acumulada nos Últimos 12 Meses



Rentabilidade Acumulada nos Últimos 36 Meses



Rentabilidade Acumulada no Ano



Rentabilidades do Plano (%)

Ano	Jan	Fev	Mar	Abr	Mai	Jun	Jul	Ago	Set	Out	Nov	Dez	Ano	Atuarial
2009	1,65	0,74	1,86	2,18	2,42	0,37	1,34	0,73	1,88	0,54	1,81	0,92	17,70	10,36
2010	0,21	1,06	1,73	0,22	-0,36	0,18	2,58	0,38	1,81	1,23	0,16	1,68	11,38	12,85
2011	0,14	1,10	1,32	0,06	0,40	0,41	-0,12	1,01	0,07	2,29	0,74	0,89	8,61	12,44
2012	2,59	1,75	1,05	1,39	-0,13	0,27	1,89	1,27	1,30	2,36	0,89	2,31	18,27	12,57
2013	0,79	-0,40	-0,70	1,21	-1,75	-2,82	0,68	-0,51	1,07	1,71	-1,28	0,55	-1,55	11,90
2014	-2,21	2,26	1,64	1,71	2,28	1,09	1,16	3,37	-2,39	1,42	1,02	-0,94	10,71	12,34
2015	0,87	1,59	1,53	2,29	0,98	0,88	0,38	-0,49	0,38	1,50	0,94	1,42	12,94	17,40
2016	1,08	1,61	2,78	1,97	0,32	1,55	1,90	1,02	1,08	1,33	-0,27	1,50	17,04	12,76
2017	1,67	2,11	0,64	0,32	-0,23	0,47	2,08	1,38	1,43	0,34	0,04	1,19	12,01	7,99