



Carteira do Plano (R\$ mil)

RF e Multimercados	1.985.661	78,59%
Carteira Própria	1.080.581	42,76%
Títulos Públicos	884.767	35,01%
Debêntures	140.006	5,54%
Letras Financeiras	55.813	2,21%
Contas a pagar	-5	0,00%
Fundos Terceirizados	905.080	35,82%
Bahia	250.938	9,93%
Bradesco Viking	149.214	5,91%
Capitânia	146.592	5,80%
Icatu	120.963	4,79%
JGP	235.177	9,31%
FIDC Angá	636	0,03%
FIDC Vinci	1.559	0,06%

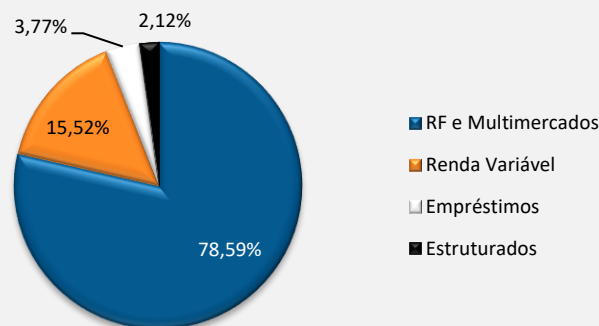
Renda Variável	392.232	15,52%
Carteira Própria	92.387	3,66%
Fundos Terceirizados	299.846	11,87%
AZ Quest Itupava	76.119	3,01%
Atmos	83.248	3,29%
JGP Iguçu	75.087	2,97%
Sul Amér. Expertise	64	0,00%
Vinci Gas Dividendos	26.077	1,03%
BAM Smid Cap	39.250	1,55%
Kinea PIPE	0	0,00%

Empréstimos	95.318	3,77%
--------------------	---------------	--------------

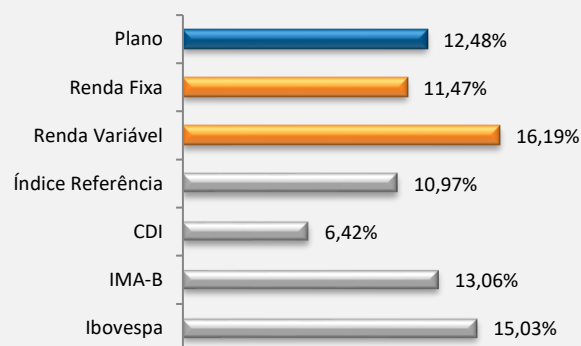
Estruturados	53.630	2,12%
BTG Infraestrutura II	4.856	0,19%
FIP KINEA II	5.279	0,21%
FIP KINEA IV	1.279	0,05%
FIP STRATUS	5.923	0,23%
Pátria Infra III	10.901	0,43%
Copa III	12.602	0,50%
LACAN II	5.006	0,20%
SPECTRA III	6.556	0,26%
Hamilton Lane	1.228	0,05%

Total	2.526.842	100,00%
--------------	------------------	----------------

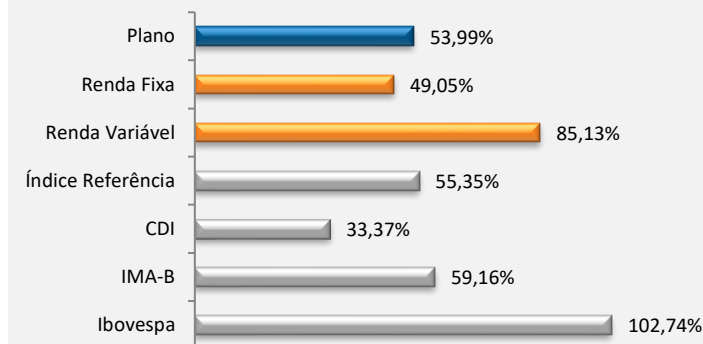
Carteira do Plano



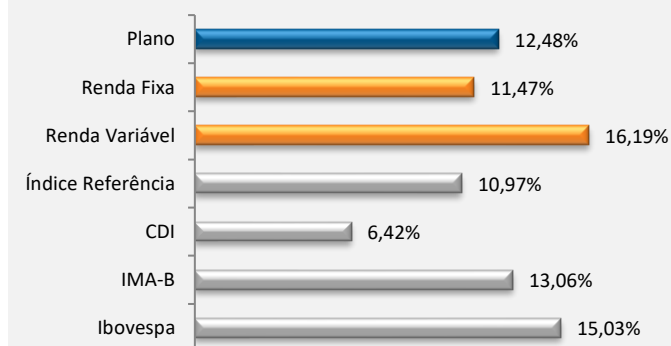
Rentabilidade Acumulada nos Últimos 12 Meses



Rentabilidade Acumulada nos Últimos 36 Meses



Rentabilidade Acumulada no Ano



Rentabilidades do Plano (%)

Ano	Jan	Fev	Mar	Abr	Mai	Jun	Jul	Ago	Set	Out	Nov	Dez	Ano	Índ. Ref.
2010	0,21	1,06	1,73	0,22	-0,36	0,18	2,58	0,38	1,81	1,23	0,16	1,68	11,38	12,85
2011	0,14	1,10	1,32	0,06	0,40	0,41	-0,12	1,01	0,07	2,29	0,74	0,89	8,61	12,44
2012	2,59	1,75	1,05	1,39	-0,13	0,27	1,89	1,27	1,30	2,36	0,89	2,31	18,27	12,57
2013	0,79	-0,40	-0,70	1,21	-1,75	-2,82	0,68	-0,51	1,07	1,71	-1,28	0,55	-1,55	11,90
2014	-2,35	2,10	1,76	1,74	2,47	1,14	1,22	4,25	-3,21	1,43	1,13	-1,60	10,30	12,34
2015	0,18	2,05	0,45	2,72	0,57	0,48	-0,03	-1,80	0,01	1,79	0,69	1,12	8,47	17,40
2016	1,00	1,79	3,97	2,91	-0,29	1,84	2,76	1,00	1,23	1,91	-1,05	1,39	19,99	22,87
2017	2,21	2,74	0,63	0,30	-0,77	0,57	3,13	1,80	1,97	0,03	-0,84	1,57	14,10	13,94
2018	3,35	0,69	0,45	0,07	-2,84	-0,58	2,54	-0,56	0,61	5,59	1,24	1,52	12,48	10,97