



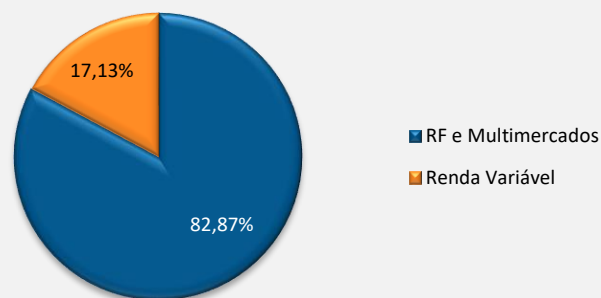
Carteira do Plano (R\$ mil)

RF e Multimercados	11.144,4	82,87%
Carteira Própria	3.931,0	29,23%
Títulos Públicos	3.931,0	29,23%
Contas a pagar	0,0	0,00%
Fundos Terceirizados	7.213,4	53,64%
Capitânia	2.033,3	15,12%
Maua	745,0	5,54%
Icatu	986,6	7,34%
JGP	1.847,5	13,74%
Bahia	1.601,0	11,91%

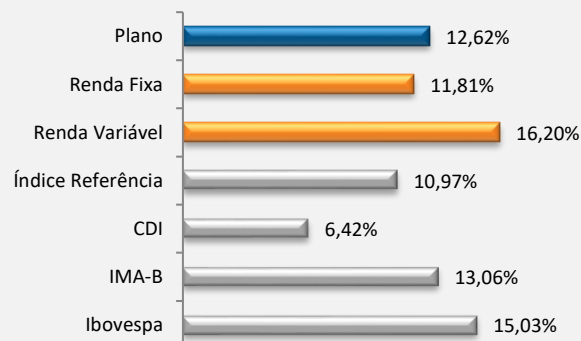
Renda Variável	2.303,1	17,13%
Carteira Própria	541,1	4,02%
Fundos Terceirizados	1.762,0	13,10%
AZ Quest Itupava	447,3	3,33%
Atmos	489,2	3,64%
JGP Iguaçu	441,2	3,28%
Sul Amér. Expertise	0,4	0,00%
Vinci Gas Dividendos	153,2	1,14%
BAM Smid Cap	230,6	1,72%

Total	13.447,6	100,00%
--------------	-----------------	----------------

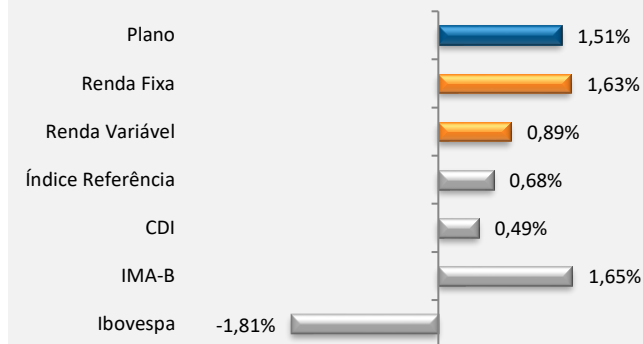
Carteira do Plano



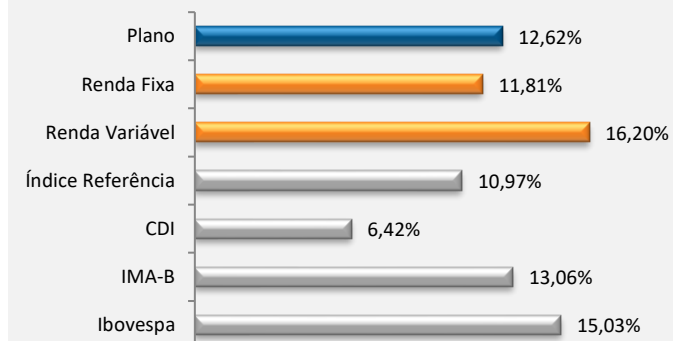
Rentabilidade bruta acumulada nos últimos 12 Meses ¹



Rentabilidade bruta do mês



Rentabilidade bruta acumulada no ano



Rentabilidade bruta do Plano (%) ¹

Ano	Jan	Fev	Mar	Abr	Mai	Jun	Jul	Ago	Set	Out	Nov	Dez	Ano	Índ. Ref.
2017												1,07	1,07	1,18
2018	3,11	0,58	0,72	0,04	-3,28	-0,58	2,79	-0,68	0,48	6,28	1,26	1,51	12,62	10,97

¹ a partir de 13 de dezembro de 2017