



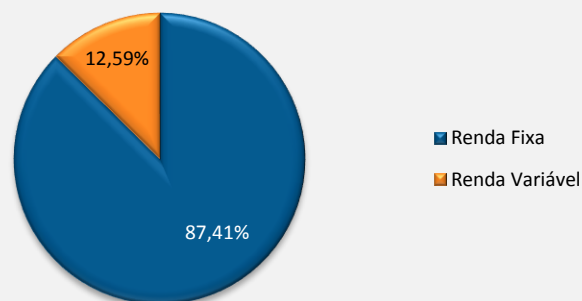
Carteira do Plano (R\$ mil)

<b>Renda Fixa</b>	<b>360,6</b>	<b>87,41%</b>
<b>Carteira Própria</b>	<b>303,4</b>	<b>73,54%</b>
Títulos Públicos	303,4	73,54%
Contas a pagar	0,0	0,00%
<b>Fundos Terceirizados</b>	<b>57,2</b>	<b>13,87%</b>
Capitânia	57,2	13,87%

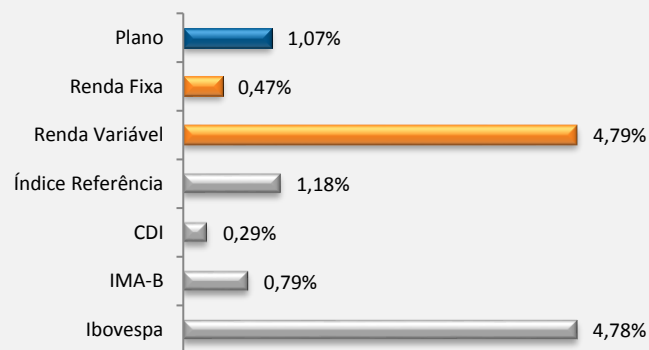
<b>Renda Variável</b>	<b>52,0</b>	<b>12,59%</b>
<b>Carteira Própria</b>	<b>11,6</b>	<b>2,81%</b>
<b>Fundos Terceirizados</b>	<b>40,4</b>	<b>9,78%</b>
AZ Quest Itupava	9,2	2,23%
Atmos	10,9	2,64%
Bradesco Iguaçu	10,5	2,54%
Sul Amér. Expertise	0,2	0,06%
Sul Amér. Expertise II	0,5	0,13%
Vinci Gas Dividendos	3,7	0,89%
BBM Smid Cap	3,6	0,86%
Kinea PIPE	1,8	0,43%

<b>Total</b>	<b>412,5</b>	<b>100,00%</b>
--------------	--------------	----------------

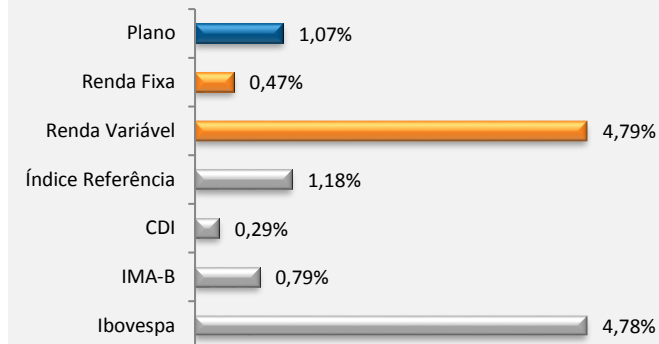
Carteira do Plano



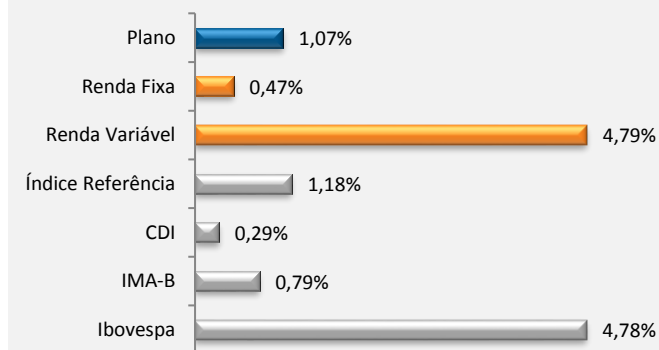
Rentabilidade bruta acumulada nos últimos 12 Meses <sup>1</sup>



Rentabilidade bruta do mês <sup>1</sup>



Rentabilidade bruta acumulada no ano <sup>1</sup>



Rentabilidades do Plano (%) <sup>1</sup>

Ano	Jan	Fev	Mar	Abr	Mai	Jun	Jul	Ago	Set	Out	Nov	Dez	Ano	Índ. Ref.
2017												1,07	1,07	1,18

<sup>1</sup> a partir de 13 de dezembro de 2017