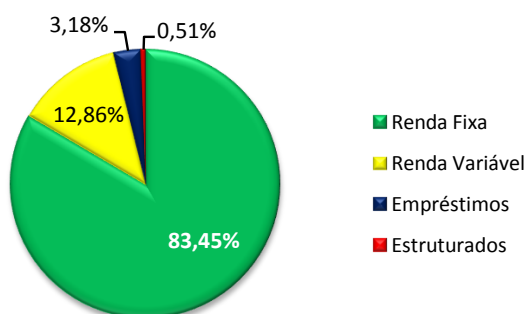




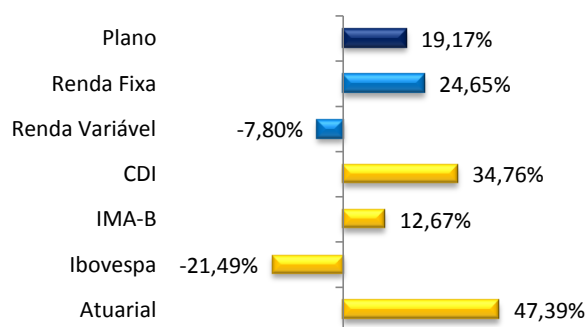
RENTABILIDADES

Ano	Jan	Fev	Mar	Abr	Mai	Jun	Jul	Ago	Set	Out	Nov	Dez	Ano	Atuarial
2009	1,65	0,74	1,86	2,18	2,42	0,37	1,34	0,73	1,88	0,54	1,81	0,92	17,70	10,36
2010	0,21	1,06	1,73	0,22	(0,36)	0,18	2,58	0,38	1,81	1,23	0,16	1,68	11,38	12,85
2011	0,14	1,10	1,32	0,06	0,40	0,41	(0,12)	1,01	0,07	2,29	0,74	0,89	8,61	12,44
2012	2,59	1,75	1,05	1,39	(0,13)	0,27	1,89	1,27	1,30	2,36	0,89	2,31	18,27	12,57
2013	0,79	(0,40)	(0,70)	1,21	(1,75)	(2,82)	0,68	(0,51)	1,07	1,71	(1,28)	0,55	(1,55)	11,90
2014	(2,35)	2,10	1,76	1,74	2,47	1,14	1,22	4,25	(3,21)	1,43	1,13	(1,60)	10,30	12,34
2015	0,18	2,05	0,45	2,72	0,57	0,48	(0,03)	(1,80)	0,01	1,79	0,69		7,27	15,83

COMPOSIÇÃO DA CARTEIRA



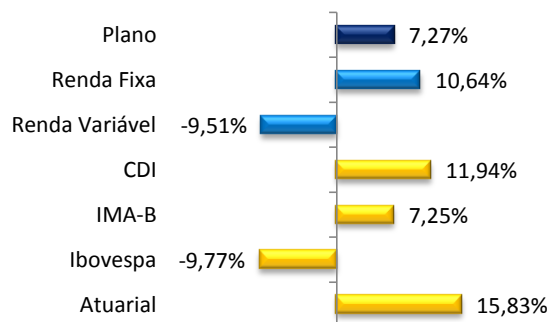
RESULTADOS DOS ÚLTIMOS 36 MESES



Investimentos R\$ mil %

Investimentos	R\$ mil	%
Renda Fixa	1.307.087	83,45%
Carteira Própria	1.003.594	64,08%
Títulos Públicos	658.250	42,02%
Debêntures	133.263	8,51%
CDBs	166.573	10,64%
DPGEs	18.266	1,17%
Outros	27.242	1,74%
Fundos Terceirizados	303.493	19,37%
BNP La Concorde	203.979	13,02%
HSBC Viking	99.514	6,35%
Renda Variável	201.115	12,86%
Carteira Própria	71.354	4,56%
Fundos Terceirizados	129.761	8,30%
Quest Itupava	90.003	5,75%
Sul América Expertise	12.845	0,82%
Sul América Expertise II	2.496	0,16%
Vinci Gas Dividendos	11.678	0,75%
BBM Smid Cap	5.143	0,33%
Kinea PIPE	4.529	0,29%
Victoire Small Cap	3.067	0,20%
JBI Focus	-	0,00%
Empréstimos	49.877	3,18%
Estruturados	8.007	0,51%
Total	1.566.087	100,00%

RESULTADOS DO ANO



RESULTADOS DO MÊS

