



Carteira do Plano (R\$ mil)

<b>RF e Multimercados</b>	<b>5.305.625</b>	<b>92,02%</b>
<b>Carteira Própria</b>	<b>5.154.417</b>	<b>89,40%</b>
Títulos Públicos	5.058.164	87,73%
Debêntures	48.438	0,84%
Letras Financeiras	39.429	0,68%
Letras Hipotecárias	8.402	0,15%
Contas a pagar	-16	0,00%
<b>Carteira Terceirizada</b>	<b>151.208</b>	<b>2,62%</b>
Capitânia	150.188	2,60%
FIDC Angá	184	0,00%
FIDC Vinci	835	0,01%

<b>Renda Variável</b>	<b>193.118</b>	<b>3,35%</b>
<b>Carteira Própria</b>	<b>47.364</b>	<b>0,82%</b>
<b>Fundos Terceirizados</b>	<b>145.754</b>	<b>2,53%</b>
AZ Quest Itupava	37.515	0,65%
Atmos	39.325	0,68%
JGP Iguazu	36.972	0,64%
Sul Amér. Expertise	32	0,00%
Kinea PIPE	0	0,00%
Vinci Gas Dividendos	12.577	0,22%
BAM Smid Cap	19.333	0,34%

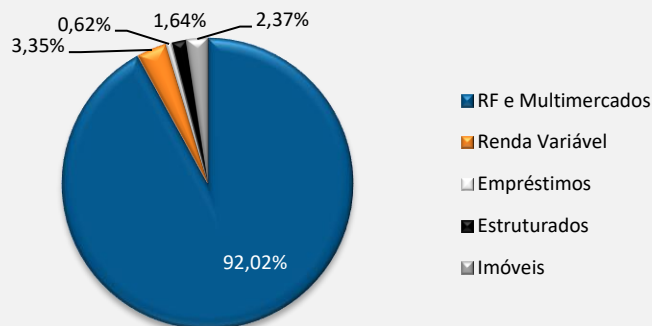
<b>Imóveis</b>	<b>136.497</b>	<b>2,37%</b>
----------------	----------------	--------------

<b>Empréstimos</b>	<b>35.790</b>	<b>0,62%</b>
--------------------	---------------	--------------

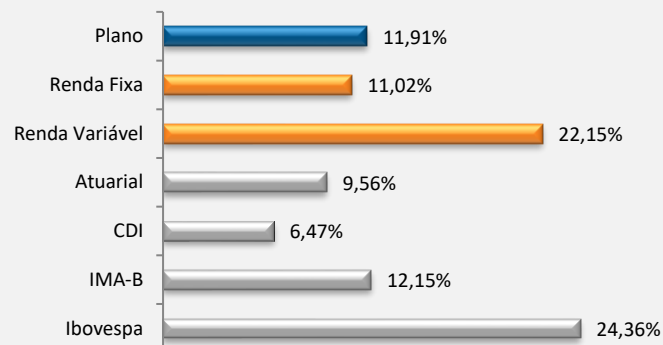
<b>Estruturados</b>	<b>94.780</b>	<b>1,64%</b>
BTG Infraestrutura II	9.303	0,16%
FIP KINEA II	10.686	0,19%
FIP KINEA IV	2.197	0,04%
FIP STRATUS	11.394	0,20%
FIP LACAN	5.395	0,09%
Pátria Infra III	19.292	0,33%
Inv. Institucionais	399	0,01%
Copa III	18.734	0,32%
LACAN II	8.973	0,16%
SPECTRA III	7.631	0,13%
Hamilton Lane	777	0,01%

<b>Total</b>	<b>5.765.810</b>	<b>100,00%</b>
--------------	------------------	----------------

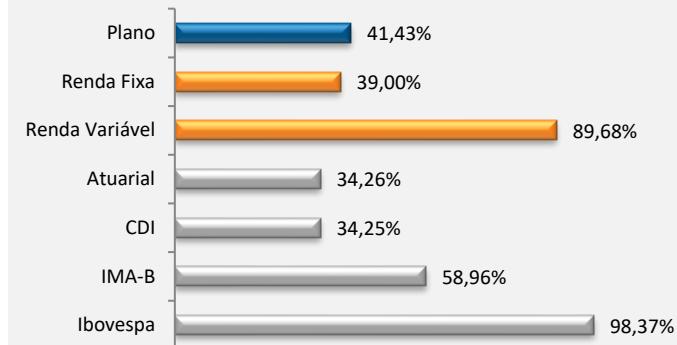
Carteira do Plano



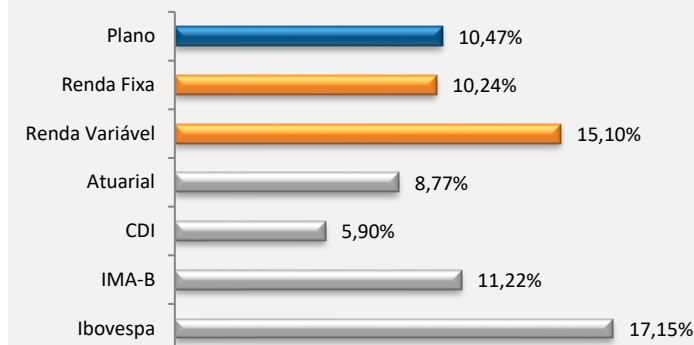
Rentabilidade Acumulada nos Últimos 12 Meses



Rentabilidade Acumulada nos Últimos 36 Meses



Rentabilidade Acumulada no Ano



Rentabilidades do Plano (%)

Ano	Jan	Fev	Mar	Abr	Mai	Jun	Jul	Ago	Set	Out	Nov	Dez	Ano	Atuarial
2010	1,45	1,15	1,30	1,02	0,67	0,91	0,91	1,01	0,77	1,18	1,11	1,75	14,04	12,85
2011	1,08	1,20	1,25	0,98	1,07	0,55	0,51	1,26	0,65	1,46	1,10	1,64	13,51	12,44
2012	1,39	0,98	0,89	0,78	0,95	0,64	0,99	1,00	1,03	1,26	0,98	1,33	12,93	12,57
2013	1,32	0,74	0,85	1,13	0,53	0,15	0,79	0,55	0,92	1,17	0,65	0,98	10,23	11,90
2014	0,75	1,14	1,32	1,39	1,11	0,99	0,97	1,06	0,35	1,09	0,83	1,49	13,20	12,34
2015	1,18	1,57	1,76	1,56	0,89	1,28	1,12	0,65	0,80	1,22	1,21	1,63	15,91	17,67
2016	1,35	1,58	1,47	1,20	1,02	1,20	1,13	1,09	0,87	0,86	0,59	0,81	14,01	12,76
2017	1,07	0,85	0,82	0,66	0,70	0,55	0,81	1,10	0,72	0,83	0,61	1,30	10,49	7,99
2018	1,29	0,71	0,73	0,62	0,29	1,10	1,58	0,53	0,65	1,81	0,71		10,47	8,77