



Carteira do Plano (R\$ mil)

<b>Renda Fixa</b>	<b>5.166.623</b>	<b>93,43%</b>
<b>Carteira Própria</b>	<b>5.032.485</b>	<b>91,00%</b>
Títulos Públicos	4.886.358	88,36%
CDBs	61.153	1,11%
Debêntures	41.632	0,75%
Letras Financeiras	35.459	0,64%
Letras Hipotecárias	7.900	0,14%
Contas a pagar	-16	0,00%
<b>Carteira Terceirizada</b>	<b>134.138</b>	<b>2,43%</b>
Capitânia	134.138	2,43%

<b>Renda Variável</b>	<b>158.337</b>	<b>2,86%</b>
<b>Carteira Própria</b>	<b>36.421</b>	<b>0,66%</b>
<b>Fundos Terceirizados</b>	<b>121.916</b>	<b>2,20%</b>
AZ Quest Itupava	27.671	0,50%
Atmos	33.134	0,60%
Bradesco Iguazu	31.496	0,57%
Sul Amér. Expertise	700	0,01%
Sul Amér. Expertise II	1.615	0,03%
Kinea PIPE	5.420	0,10%
Vinci Gas Dividendos	11.167	0,20%
BBM Smid Cap	10.714	0,19%

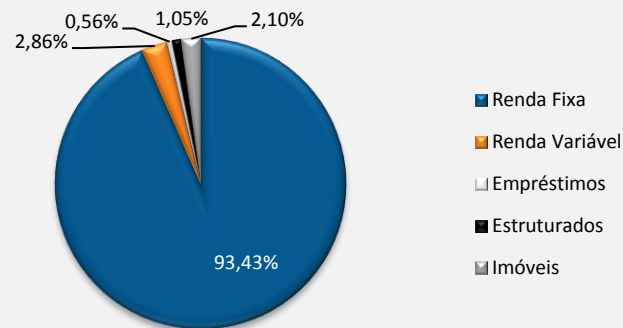
<b>Imóveis</b>	<b>116.126</b>	<b>2,10%</b>
----------------	----------------	--------------

<b>Empréstimos</b>	<b>30.961</b>	<b>0,56%</b>
--------------------	---------------	--------------

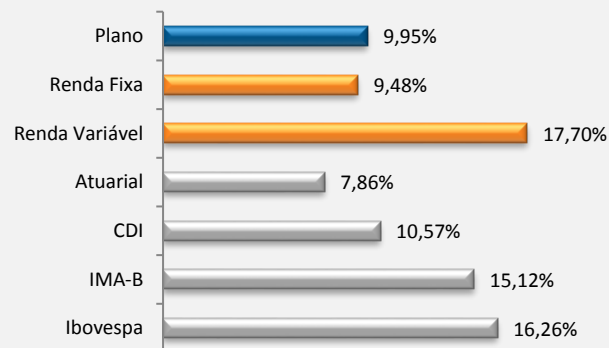
<b>Estruturados</b>	<b>57.903</b>	<b>1,05%</b>
BTG Infraestrutura II	4.790	0,09%
FIP KINEA II	14.769	0,27%
FIP STRATUS	7.493	0,14%
FIP LACAN	4.195	0,08%
Pátria Infra III	12.719	0,23%
Inv. Institucionais	396	0,01%
Copa III	1.378	0,02%
LACAN II	7.928	0,14%
SPECTRA III	4.236	0,08%

<b>Total</b>	<b>5.529.951</b>	<b>100,00%</b>
--------------	------------------	----------------

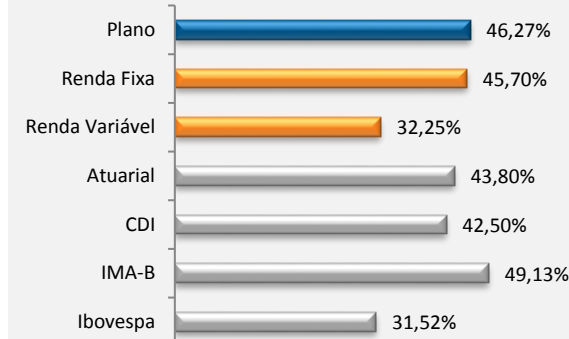
Carteira do Plano



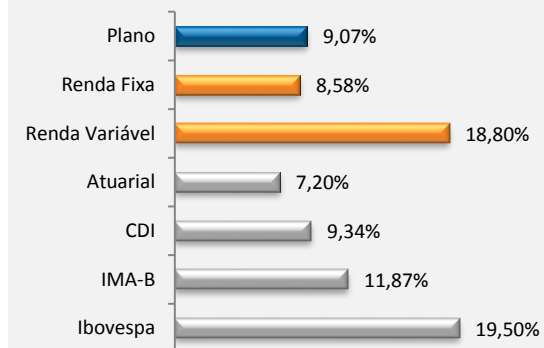
Rentabilidade Acumulada nos Últimos 12 Meses



Rentabilidade Acumulada nos Últimos 36 Meses



Rentabilidade Acumulada no Ano



Rentabilidades do Plano (%)

Ano	Jan	Fev	Mar	Abr	Mai	Jun	Jul	Ago	Set	Out	Nov	Dez	Ano	Atuarial
2009	1,75	0,76	1,93	2,05	2,19	0,42	1,29	0,66	1,42	0,83	1,05	0,96	16,42	10,36
2010	1,45	1,15	1,30	1,02	0,67	0,91	0,91	1,01	0,77	1,18	1,11	1,75	14,04	12,85
2011	1,08	1,20	1,25	0,98	1,07	0,55	0,51	1,26	0,65	1,46	1,10	1,64	13,51	12,44
2012	1,39	0,98	0,89	0,78	0,95	0,64	0,99	1,00	1,03	1,26	0,98	1,33	12,93	12,57
2013	1,32	0,74	0,85	1,13	0,53	0,15	0,79	0,55	0,92	1,17	0,65	0,98	10,23	11,90
2014	0,75	1,14	1,32	1,39	1,11	0,99	0,97	1,06	0,35	1,09	0,83	1,49	13,20	12,34
2015	1,18	1,57	1,76	1,56	0,89	1,28	1,12	0,65	0,80	1,22	1,21	1,63	15,91	17,67
2016	1,35	1,58	1,47	1,20	1,02	1,20	1,13	1,09	0,87	0,86	0,59	0,81	14,01	12,76
2017	1,07	0,85	0,82	0,66	0,70	0,55	0,81	1,10	0,72	0,83	0,61		9,07	7,20