



Carteira do Plano (R\$ mil)

Renda Fixa	1.494.706	87,40%
Carteira Própria	1.460.632	85,42%
Títulos Públicos	1.306.486	76,40%
Debêntures	89.740	5,25%
CDBs	30.577	1,79%
Letras Financeiras	33.836	1,98%
Contas a pagar	-6	0,00%
Fundos Terceirizados	34.074	1,99%
Capitânia	34.074	1,99%

Renda Variável	127.147	7,44%
Carteira Própria	28.411	1,66%
Fundos Terceirizados	98.736	5,77%
AZ Quest Itupava	22.410	1,31%
Atmos	26.834	1,57%
Bradesco Iguazu	25.507	1,49%
Sul Amér. Expertise	567	0,03%
Sul Amér. Expertise II	1.308	0,08%
Vinci Gas Dividendos	9.044	0,53%
BBM Smid Cap	8.677	0,51%
Kinea PIPE	4.390	0,26%

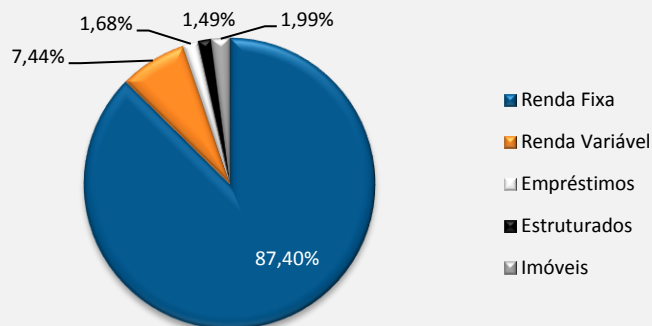
Imóveis	33.947	1,99%
Hasdrúbal Bellegard	29.089	1,70%
Colíder	6.930	0,41%
Depreciações	-2.062	-0,12%
Contas a pagar	-10	0,00%

Empréstimos	28.726	1,68%
--------------------	---------------	--------------

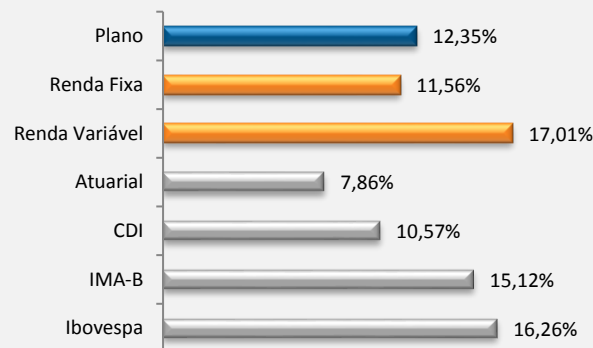
Estruturados	25.466	1,49%
BTG Infraestrutura II	2.351	0,14%
FIP KINEA II	7.248	0,42%
FIP STRATUS	3.747	0,22%
Pátria Infra III	6.243	0,37%
Copa III	689	0,04%
LACAN II	3.494	0,20%
SPECTRA III	1.694	0,10%

Total	1.709.993	100,00%
--------------	------------------	----------------

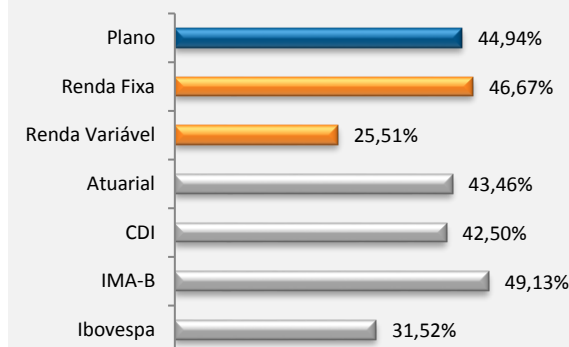
Carteira do Plano



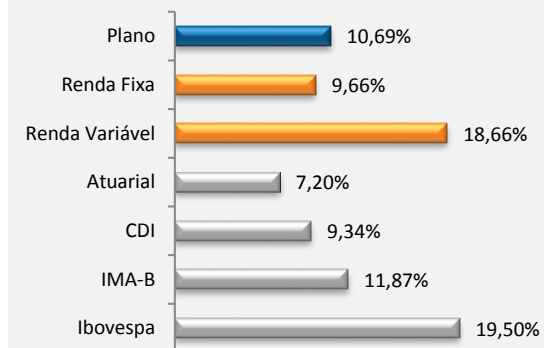
Rentabilidade Acumulada nos Últimos 12 Meses



Rentabilidade Acumulada nos Últimos 36 Meses



Rentabilidade Acumulada no Ano



Rentabilidades do Plano (%)

Ano	Jan	Fev	Mar	Abr	Mai	Jun	Jul	Ago	Set	Out	Nov	Dez	Ano	Atuarial
2009	1,65	0,74	1,86	2,18	2,42	0,37	1,34	0,73	1,88	0,54	1,81	0,92	17,70	10,36
2010	0,21	1,06	1,73	0,22	-0,36	0,18	2,58	0,38	1,81	1,23	0,16	1,68	11,38	12,85
2011	0,14	1,10	1,32	0,06	0,40	0,41	-0,12	1,01	0,07	2,29	0,74	0,89	8,61	12,44
2012	2,59	1,75	1,05	1,39	-0,13	0,27	1,89	1,27	1,30	2,36	0,89	2,31	18,27	12,57
2013	0,79	-0,40	-0,70	1,21	-1,75	-2,82	0,68	-0,51	1,07	1,71	-1,28	0,55	-1,55	11,90
2014	-2,21	2,26	1,64	1,71	2,28	1,09	1,16	3,37	-2,39	1,42	1,02	-0,94	10,71	12,34
2015	0,87	1,59	1,53	2,29	0,98	0,88	0,38	-0,49	0,38	1,50	0,94	1,42	12,94	17,40
2016	1,08	1,61	2,78	1,97	0,32	1,55	1,90	1,02	1,08	1,33	-0,27	1,50	17,04	12,76
2017	1,67	2,11	0,64	0,32	-0,23	0,47	2,08	1,38	1,43	0,34	0,04		10,69	7,20