



Carteira do Plano (R\$ mil)

<b>Renda Fixa</b>	<b>1.303.264</b>	<b>87,72%</b>
<b>Carteira Própria</b>	<b>1.292.242</b>	<b>86,98%</b>
Títulos Públicos	1.157.229	77,89%
Debêntures	106.187	7,15%
Letras Financeiras	28.829	1,94%
Contas a pagar	-3	0,00%
<b>Fundos Terceirizados</b>	<b>11.022</b>	<b>0,74%</b>
Capitânia	11.022	0,74%

<b>Renda Variável</b>	<b>111.902</b>	<b>7,53%</b>
<b>Carteira Própria</b>	<b>44.765</b>	<b>3,01%</b>
<b>Fundos Terceirizados</b>	<b>67.137</b>	<b>4,52%</b>
AZ Quest Itupava	19.456	1,31%
Atmos	22.580	1,52%
Bradesco Iguazu	4.835	0,33%
Sul Amér. Expertise	4.867	0,33%
Sul Amér. Expertise II	1.074	0,07%
Vinci Gas Dividendos	7.028	0,47%
BBM Smid Cap	3.972	0,27%
Kinea PIPE	3.325	0,22%

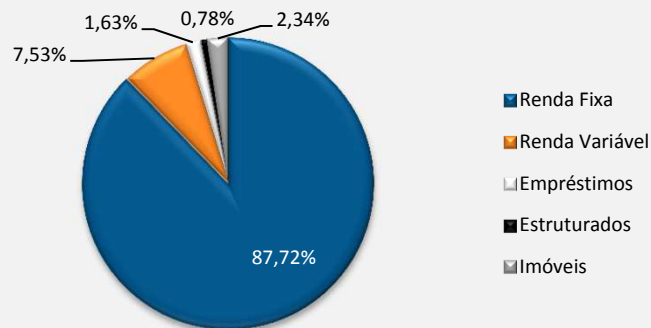
<b>Imóveis</b>	<b>34.696</b>	<b>2,34%</b>
Hasdrúbal Bellegard	29.089	1,96%
Colíder	6.930	0,47%
Depreciações	-1.312	-0,09%
Contas a pagar	-11	0,00%

<b>Empréstimos</b>	<b>24.205</b>	<b>1,63%</b>
--------------------	---------------	--------------

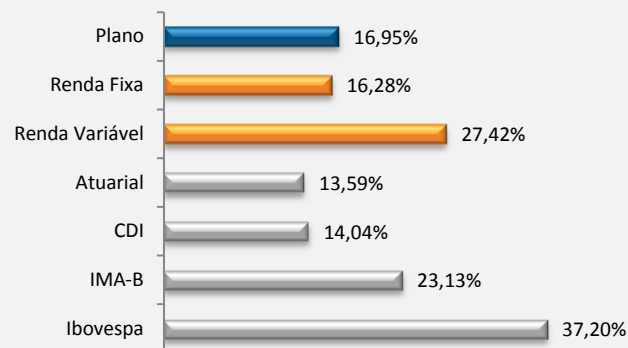
<b>Estruturados</b>	<b>11.571</b>	<b>0,78%</b>
BTG Infraestrutura II	2.739	0,18%
FIP KINEA II	3.140	0,21%
FIP STRATUS	2.566	0,17%
Pátria Infra III	2.148	0,14%
Copa III	387	0,03%
LACAN II	590	0,04%

<b>Total</b>	<b>1.485.638</b>	<b>100,00%</b>
--------------	------------------	----------------

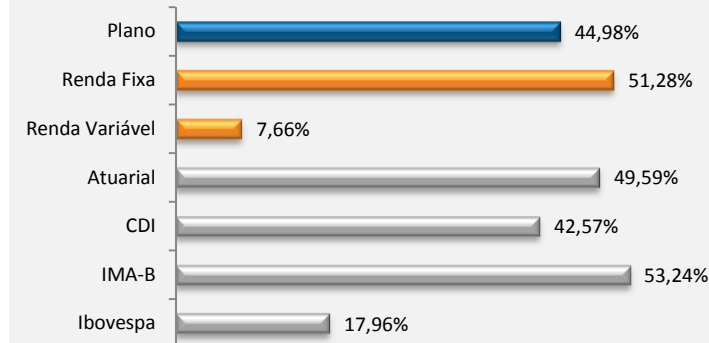
Carteira do Plano



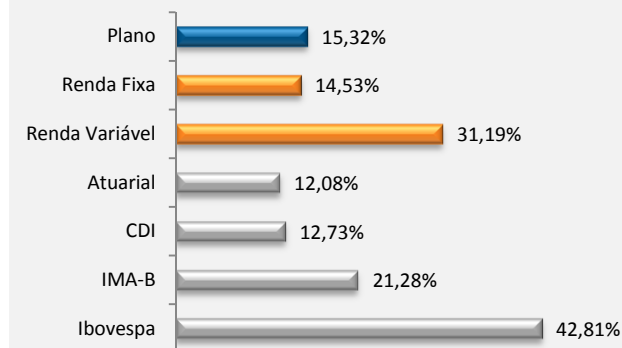
Rentabilidade Acumulada nos Últimos 12 Meses



Rentabilidade Acumulada nos Últimos 36 Meses



Rentabilidade Acumulada no Ano



Rentabilidades do Plano (%)

Ano	Jan	Fev	Mar	Abr	Mai	Jun	Jul	Ago	Set	Out	Nov	Dez	Ano	Atuarial
2009	1,65	0,74	1,86	2,18	2,42	0,37	1,34	0,73	1,88	0,54	1,81	0,92	17,70	10,36
2010	0,21	1,06	1,73	0,22	-0,36	0,18	2,58	0,38	1,81	1,23	0,16	1,68	11,38	12,85
2011	0,14	1,10	1,32	0,06	0,40	0,41	-0,12	1,01	0,07	2,29	0,74	0,89	8,61	12,44
2012	2,59	1,75	1,05	1,39	-0,13	0,27	1,89	1,27	1,30	2,36	0,89	2,31	18,27	12,57
2013	0,79	-0,40	-0,70	1,21	-1,75	-2,82	0,68	-0,51	1,07	1,71	-1,28	0,55	-1,55	11,90
2014	-2,21	2,26	1,64	1,71	2,28	1,09	1,16	3,37	-2,39	1,42	1,02	-0,94	10,71	12,34
2015	0,87	1,59	1,53	2,29	0,98	0,88	0,38	-0,49	0,38	1,50	0,94	1,42	12,94	17,40
2016	1,08	1,61	2,78	1,97	0,32	1,55	1,90	1,02	1,08	1,33	-0,27		15,32	12,08