



Carteira do Plano (R\$ mil)

<b>RF e Multimercados</b>	<b>1.943.714</b>	<b>78,34%</b>
<b>Carteira Própria</b>	<b>1.052.306</b>	<b>42,41%</b>
Títulos Públicos	858.316	34,59%
Debêntures	139.179	5,61%
Letras Financeiras	54.816	2,21%
Contas a pagar	-5	0,00%
<b>Fundos Terceirizados</b>	<b>891.408</b>	<b>35,93%</b>
Bahia	244.601	9,86%
Bradesco Viking	146.611	5,91%
Capitânia	144.738	5,83%
Icatu	119.441	4,81%
JGP	233.854	9,43%
FIDC Angá	631	0,03%
FIDC Vinci	1.531	0,06%

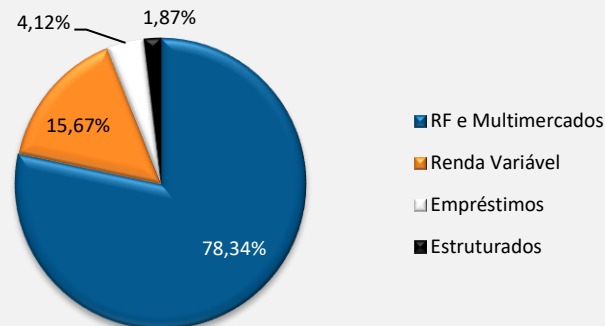
<b>Renda Variável</b>	<b>388.772</b>	<b>15,67%</b>
<b>Carteira Própria</b>	<b>93.108</b>	<b>3,75%</b>
<b>Fundos Terceirizados</b>	<b>295.664</b>	<b>11,92%</b>
AZ Quest Itupava	76.100	3,07%
Atmos	79.771	3,22%
JGP Iguaçú	74.998	3,02%
Sul Amér. Expertise	64	0,00%
Vinci Gas Dividendos	25.513	1,03%
BAM Smid Cap	39.218	1,58%
Kinea PIPE	0	0,00%

<b>Empréstimos</b>	<b>102.302</b>	<b>4,12%</b>
--------------------	----------------	--------------

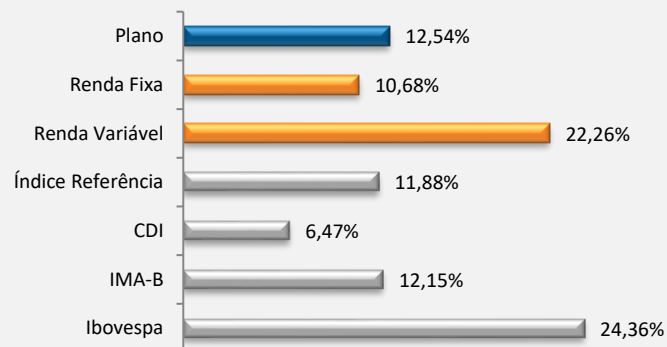
<b>Estruturados</b>	<b>46.407</b>	<b>1,87%</b>
BTG Infraestrutura II	4.737	0,19%
FIP KINEA II	5.442	0,22%
FIP KINEA IV	1.318	0,05%
FIP STRATUS	5.697	0,23%
Pátria Infra III	9.822	0,40%
Copa III	9.367	0,38%
LACAN II	5.018	0,20%
SPECTRA III	4.578	0,18%
Hamilton Lane	427	0,02%

<b>Total</b>	<b>2.481.195</b>	<b>100,00%</b>
--------------	------------------	----------------

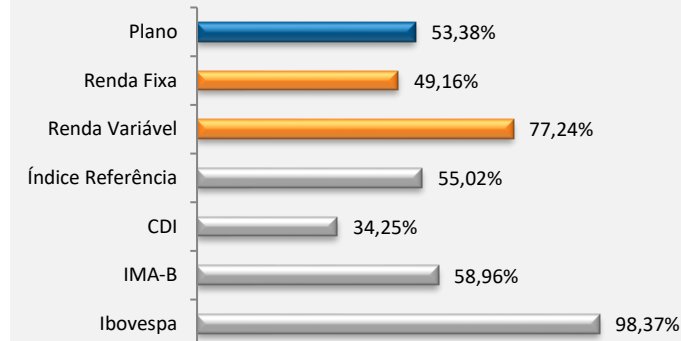
Carteira do Plano



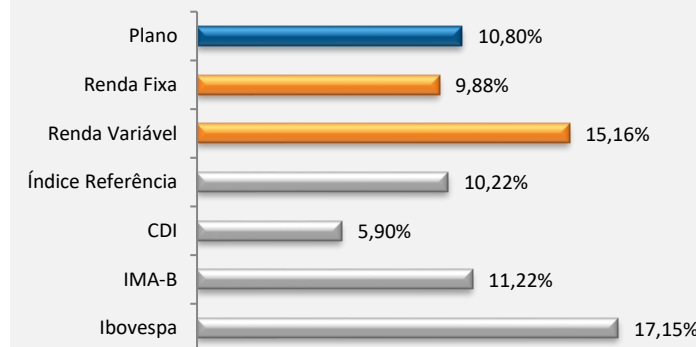
Rentabilidade Acumulada nos Últimos 12 Meses



Rentabilidade Acumulada nos Últimos 36 Meses



Rentabilidade Acumulada no Ano



Rentabilidades do Plano (%)

Ano	Jan	Fev	Mar	Abr	Mai	Jun	Jul	Ago	Set	Out	Nov	Dez	Ano	Índ. Ref.
2010	0,21	1,06	1,73	0,22	-0,36	0,18	2,58	0,38	1,81	1,23	0,16	1,68	11,38	12,85
2011	0,14	1,10	1,32	0,06	0,40	0,41	-0,12	1,01	0,07	2,29	0,74	0,89	8,61	12,44
2012	2,59	1,75	1,05	1,39	-0,13	0,27	1,89	1,27	1,30	2,36	0,89	2,31	18,27	12,57
2013	0,79	-0,40	-0,70	1,21	-1,75	-2,82	0,68	-0,51	1,07	1,71	-1,28	0,55	-1,55	11,90
2014	-2,35	2,10	1,76	1,74	2,47	1,14	1,22	4,25	-3,21	1,43	1,13	-1,60	10,30	12,34
2015	0,18	2,05	0,45	2,72	0,57	0,48	-0,03	-1,80	0,01	1,79	0,69	1,12	8,47	17,40
2016	1,00	1,79	3,97	2,91	-0,29	1,84	2,76	1,00	1,23	1,91	-1,05	1,39	19,99	22,87
2017	2,21	2,74	0,63	0,30	-0,77	0,57	3,13	1,80	1,97	0,03	-0,84	1,57	14,10	13,94
2018	3,35	0,69	0,45	0,07	-2,84	-0,58	2,54	-0,56	0,61	5,59	1,24		10,80	10,22