



Carteira do Plano (R\$ mil)

|                             |                  |               |
|-----------------------------|------------------|---------------|
| <b>Renda Fixa</b>           | <b>1.843.170</b> | <b>81,53%</b> |
| <b>Carteira Própria</b>     | <b>1.326.513</b> | <b>58,68%</b> |
| Títulos Públicos            | 1.053.717        | 46,61%        |
| CDBs                        | 128.283          | 5,67%         |
| Debêntures                  | 105.138          | 4,65%         |
| Letras Financeiras          | 39.385           | 1,74%         |
| Contas a pagar              | -8               | 0,00%         |
| <b>Fundos Terceirizados</b> | <b>516.657</b>   | <b>22,85%</b> |
| BNP La Concorde             | 283.467          | 12,54%        |
| Bradesco Viking             | 142.370          | 6,30%         |
| Capitânia                   | 90.820           | 4,02%         |

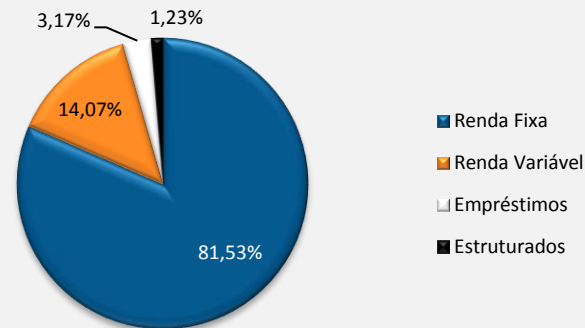
|                             |                |               |
|-----------------------------|----------------|---------------|
| <b>Renda Variável</b>       | <b>318.019</b> | <b>14,07%</b> |
| <b>Carteira Própria</b>     | <b>70.710</b>  | <b>3,13%</b>  |
| <b>Fundos Terceirizados</b> | <b>247.309</b> | <b>10,94%</b> |
| AZ Quest Itupava            | 56.130         | 2,48%         |
| Atmos                       | 67.212         | 2,97%         |
| Bradesco Iguazu             | 63.889         | 2,83%         |
| Sul Amér. Expertise         | 1.419          | 0,06%         |
| Sul Amér. Expertise II      | 3.277          | 0,14%         |
| Vinci Gas Dividendos        | 22.652         | 1,00%         |
| BBM Smid Cap                | 21.734         | 0,96%         |
| Kinea PIPE                  | 10.995         | 0,49%         |

|                    |               |              |
|--------------------|---------------|--------------|
| <b>Empréstimos</b> | <b>71.683</b> | <b>3,17%</b> |
|--------------------|---------------|--------------|

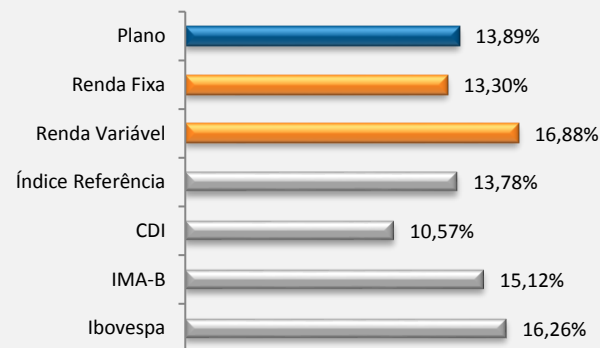
|                       |               |              |
|-----------------------|---------------|--------------|
| <b>Estruturados</b>   | <b>27.846</b> | <b>1,23%</b> |
| BTG Infraestrutura II | 2.439         | 0,11%        |
| FIP KINEA II          | 7.521         | 0,33%        |
| FIP STRATUS           | 3.747         | 0,17%        |
| Pátria Infra III      | 6.476         | 0,29%        |
| Copa III              | 689           | 0,03%        |
| LACAN II              | 4.433         | 0,20%        |
| SPECTRA III           | 2.542         | 0,11%        |

|              |                  |                |
|--------------|------------------|----------------|
| <b>Total</b> | <b>2.260.719</b> | <b>100,00%</b> |
|--------------|------------------|----------------|

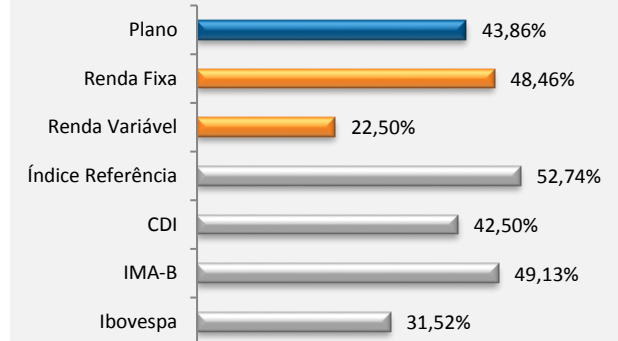
Carteira do Plano



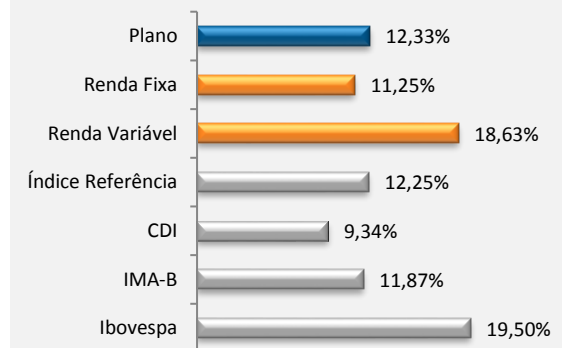
Rentabilidade Acumulada nos Últimos 12 Meses



Rentabilidade Acumulada nos Últimos 36 Meses



Rentabilidade Acumulada no Ano



Rentabilidades do Plano (%)

| Ano  | Jan   | Fev   | Mar   | Abr  | Mai   | Jun   | Jul   | Ago   | Set   | Out  | Nov   | Dez   | Ano   | Índ. Ref. |
|------|-------|-------|-------|------|-------|-------|-------|-------|-------|------|-------|-------|-------|-----------|
| 2009 | 1,65  | 0,74  | 1,86  | 2,18 | 2,42  | 0,37  | 1,34  | 0,73  | 1,88  | 0,54 | 1,81  | 0,92  | 17,70 | 10,36     |
| 2010 | 0,21  | 1,06  | 1,73  | 0,22 | -0,36 | 0,18  | 2,58  | 0,38  | 1,81  | 1,23 | 0,16  | 1,68  | 11,38 | 12,85     |
| 2011 | 0,14  | 1,10  | 1,32  | 0,06 | 0,40  | 0,41  | -0,12 | 1,01  | 0,07  | 2,29 | 0,74  | 0,89  | 8,61  | 12,44     |
| 2012 | 2,59  | 1,75  | 1,05  | 1,39 | -0,13 | 0,27  | 1,89  | 1,27  | 1,30  | 2,36 | 0,89  | 2,31  | 18,27 | 12,57     |
| 2013 | 0,79  | -0,40 | -0,70 | 1,21 | -1,75 | -2,82 | 0,68  | -0,51 | 1,07  | 1,71 | -1,28 | 0,55  | -1,55 | 11,90     |
| 2014 | -2,35 | 2,10  | 1,76  | 1,74 | 2,47  | 1,14  | 1,22  | 4,25  | -3,21 | 1,43 | 1,13  | -1,60 | 10,30 | 12,34     |
| 2015 | 0,18  | 2,05  | 0,45  | 2,72 | 0,57  | 0,48  | -0,03 | -1,80 | 0,01  | 1,79 | 0,69  | 1,12  | 8,47  | 17,40     |
| 2016 | 1,00  | 1,79  | 3,97  | 2,91 | -0,29 | 1,84  | 2,76  | 1,00  | 1,23  | 1,91 | -1,05 | 1,39  | 19,99 | 22,87     |
| 2017 | 2,21  | 2,74  | 0,63  | 0,30 | -0,77 | 0,57  | 3,13  | 1,80  | 1,97  | 0,03 | -0,84 |       | 12,33 | 12,25     |