



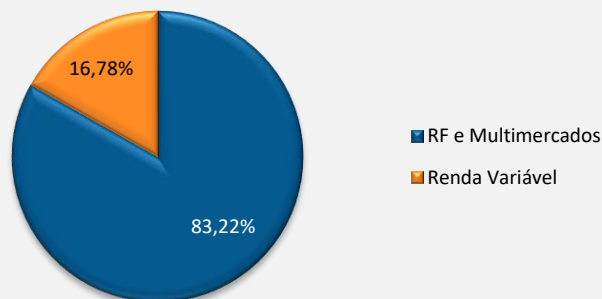
Carteira do Plano (R\$ mil)

RF e Multimercados	9.623,0	83,22%
Carteira Própria	3.919,4	33,89%
Títulos Públicos	3.919,4	33,89%
Contas a pagar	0,0	0,00%
Fundos Terceirizados	5.703,6	49,32%
Capitânia	1.713,0	14,81%
Icatu	913,3	7,90%
JGP	1.711,9	14,80%
Bahia	1.365,4	11,81%

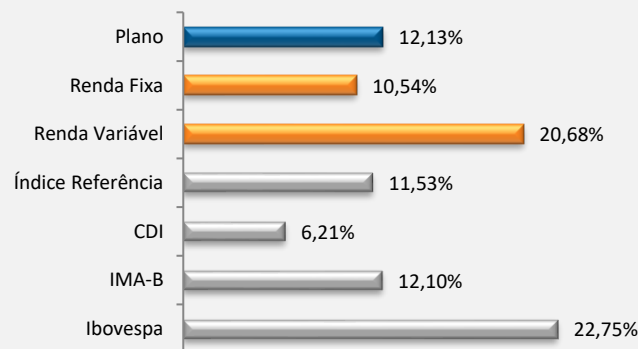
Renda Variável	1.940,6	16,78%
Carteira Própria	463,6	4,01%
Fundos Terceirizados	1.477,0	12,77%
AZ Quest Itupava	380,2	3,29%
Atmos	398,5	3,45%
JGP Iguaçu	374,7	3,24%
Sul Amér. Expertise	0,3	0,00%
Vinci Gas Dividendos	127,5	1,10%
BAM Smid Cap	195,9	1,69%
Kinea PIPE	0,0	0,00%

Total	11.563,6	100,00%
--------------	-----------------	----------------

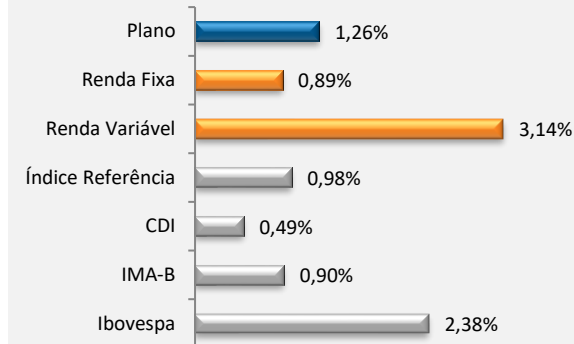
Carteira do Plano



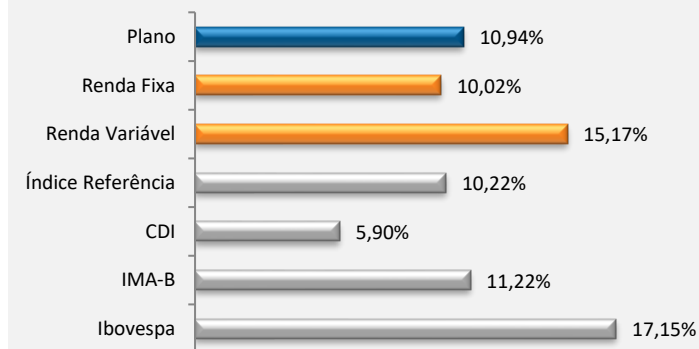
Rentabilidade bruta acumulada nos últimos 12 Meses ¹



Rentabilidade bruta do mês



Rentabilidade bruta acumulada no ano



Rentabilidade bruta do Plano (%) ¹

Ano	Jan	Fev	Mar	Abr	Mai	Jun	Jul	Ago	Set	Out	Nov	Dez	Ano	Índ. Ref.
2017												1,07	1,07	1,18
2018	3,11	0,58	0,72	0,04	-3,28	-0,58	2,79	-0,68	0,48	6,28	1,26		10,94	10,22

¹ a partir de 13 de dezembro de 2017