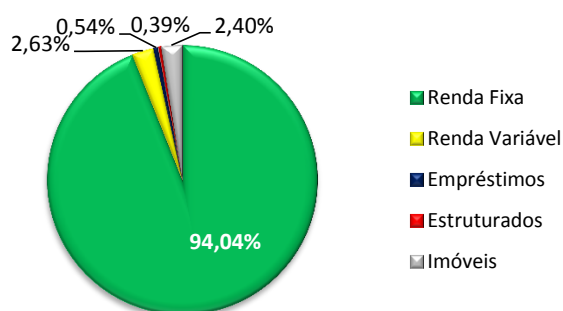




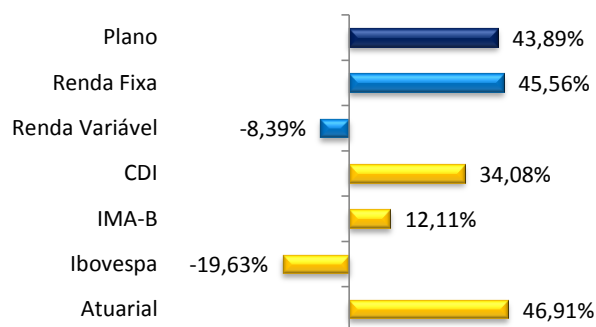
RENTABILIDADES

Ano	Jan	Fev	Mar	Abr	Mai	Jun	Jul	Ago	Set	Out	Nov	Dez	Ano	Atuarial
2009	1,75	0,76	1,93	2,05	2,19	0,42	1,29	0,66	1,42	0,83	1,05	0,96	16,42	10,36
2010	1,45	1,15	1,30	1,02	0,67	0,91	0,91	1,01	0,77	1,18	1,11	1,75	14,04	12,85
2011	1,08	1,20	1,25	0,98	1,07	0,55	0,51	1,26	0,65	1,46	1,10	1,64	13,51	12,44
2012	1,39	0,98	0,89	0,78	0,95	0,64	0,99	1,00	1,03	1,26	0,98	1,33	12,93	12,57
2013	1,32	0,74	0,85	1,13	0,53	0,15	0,79	0,55	0,92	1,17	0,65	0,98	10,23	11,90
2014	0,75	1,14	1,32	1,39	1,11	0,99	0,97	1,06	0,35	1,09	0,83	1,49	13,20	12,34
2015	1,18	1,57	1,76	1,56	0,89	1,28	1,12	0,65	0,80	1,22			12,68	14,27

COMPOSIÇÃO DA CARTEIRA



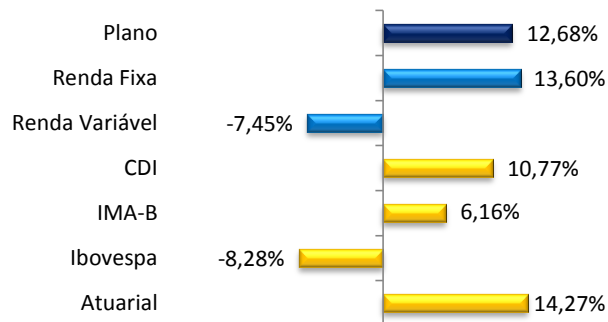
RESULTADOS DOS ÚLTIMOS 36 MESES



Investimentos R\$ mil %

Investimentos	R\$ mil	%
<b>Renda Fixa</b>	<b>4.686.061</b>	<b>94,04%</b>
Carteira Própria	4.686.061	94,04%
Títulos Públicos	4.496.765	90,23%
CDBs	123.885	2,49%
Debêntures	35.709	0,72%
Letras Financeiras	22.720	0,46%
Letras Hipotecárias	6.982	0,14%
DPGEs	-	0,00%
<b>Renda Variável</b>	<b>131.274</b>	<b>2,63%</b>
Carteira Própria	131.274	2,63%
<b>Imóveis</b>	<b>119.765</b>	<b>2,40%</b>
Polo Km3	102.816	2,06%
Outros imóveis	16.949	0,34%
<b>Empréstimos</b>	<b>27.131</b>	<b>0,54%</b>
<b>Estruturados</b>	<b>18.704</b>	<b>0,39%</b>
BTG Infraestrutura II	4.806	0,11%
Stratus SCP	3.769	0,08%
FIP Kinea II	5.489	0,11%
P2 Infra III	1.825	0,04%
Investidores Institucionais	1.073	0,02%
LACAN Florestal	1.742	0,03%
<b>Total</b>	<b>4.982.935</b>	<b>100,00%</b>

RESULTADOS DO ANO



RESULTADOS DO MÊS

