



Carteira do Plano (R\$ mil)

RF e Multimercados	5.303.326	92,13%
Carteira Própria	5.154.789	89,55%
Títulos Públicos	5.058.470	87,87%
Debêntures	48.734	0,85%
Letras Financeiras	39.267	0,68%
Letras Hipotecárias	8.333	0,14%
Contas a pagar	-16	0,00%
Carteira Terceirizada	148.536	2,58%
Capitânia	148.050	2,57%
FIDC Angá	182	0,00%
FIDC Vinci	304	0,01%

Renda Variável	187.297	3,25%
Carteira Própria	45.729	0,79%
Fundos Terceirizados	141.568	2,46%
AZ Quest Itupava	37.025	0,64%
Atmos	36.927	0,64%
JGP Iguaçú	36.535	0,63%
Sul Amér. Expertise	32	0,00%
Kinea PIPE	698	0,01%
Vinci Gas Dividendos	11.874	0,21%
BAM Smid Cap	18.476	0,32%

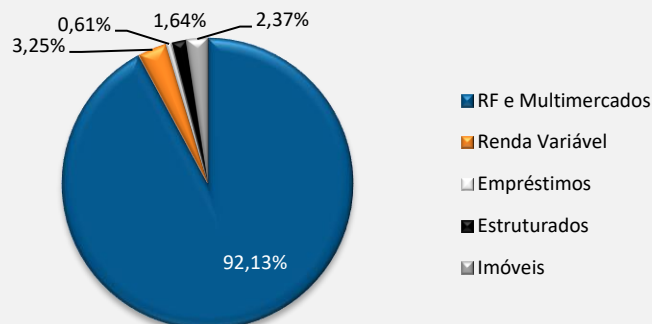
Imóveis	136.594	2,37%
----------------	----------------	--------------

Empréstimos	35.398	0,61%
--------------------	---------------	--------------

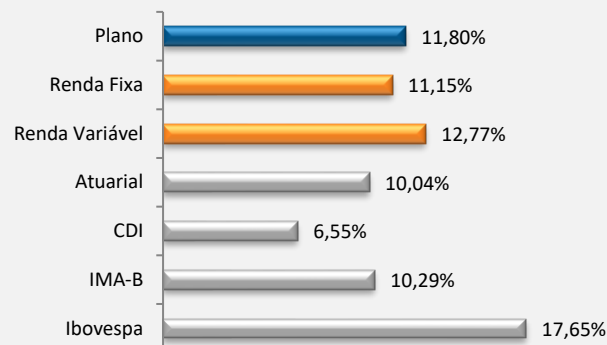
Estruturados	94.306	1,64%
BTG Infraestrutura II	9.320	0,16%
FIP KINEA II	14.016	0,24%
FIP KINEA IV	448	0,01%
FIP STRATUS	10.269	0,18%
FIP LACAN	5.398	0,09%
Pátria Infra III	18.791	0,33%
Inv. Institucionais	398	0,01%
Copa III	18.765	0,33%
LACAN II	8.993	0,16%
SPECTRA III	7.644	0,13%
Hamilton Lane	264	0,00%

Total	5.756.920	100,00%
--------------	------------------	----------------

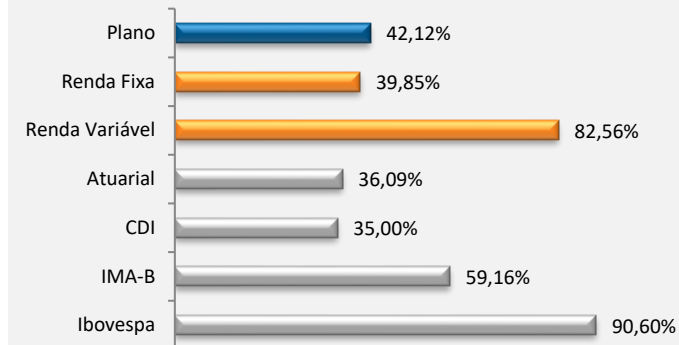
Carteira do Plano



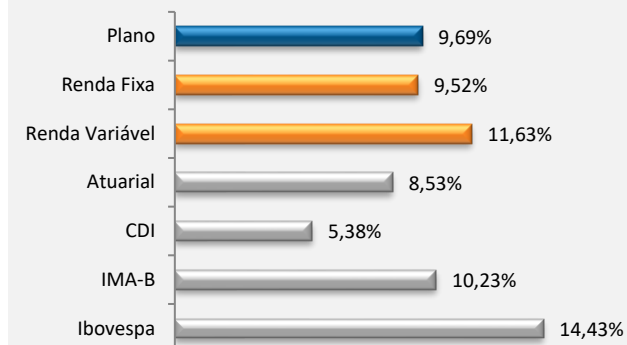
Rentabilidade Acumulada nos Últimos 12 Meses



Rentabilidade Acumulada nos Últimos 36 Meses



Rentabilidade Acumulada no Ano



Rentabilidades do Plano (%)

Ano	Jan	Fev	Mar	Abr	Mai	Jun	Jul	Ago	Set	Out	Nov	Dez	Ano	Atuarial
2010	1,45	1,15	1,30	1,02	0,67	0,91	0,91	1,01	0,77	1,18	1,11	1,75	14,04	12,85
2011	1,08	1,20	1,25	0,98	1,07	0,55	0,51	1,26	0,65	1,46	1,10	1,64	13,51	12,44
2012	1,39	0,98	0,89	0,78	0,95	0,64	0,99	1,00	1,03	1,26	0,98	1,33	12,93	12,57
2013	1,32	0,74	0,85	1,13	0,53	0,15	0,79	0,55	0,92	1,17	0,65	0,98	10,23	11,90
2014	0,75	1,14	1,32	1,39	1,11	0,99	0,97	1,06	0,35	1,09	0,83	1,49	13,20	12,34
2015	1,18	1,57	1,76	1,56	0,89	1,28	1,12	0,65	0,80	1,22	1,21	1,63	15,91	17,67
2016	1,35	1,58	1,47	1,20	1,02	1,20	1,13	1,09	0,87	0,86	0,59	0,81	14,01	12,76
2017	1,07	0,85	0,82	0,66	0,70	0,55	0,81	1,10	0,72	0,83	0,61	1,30	10,49	7,99
2018	1,29	0,71	0,73	0,62	0,29	1,10	1,58	0,53	0,65	1,81			9,69	8,53