



Carteira do Plano (R\$ mil)

<b>Renda Fixa</b>	<b>1.309.072</b>	<b>87,39%</b>
<b>Carteira Própria</b>	<b>1.309.072</b>	<b>87,39%</b>
Títulos Públicos	1.174.632	78,41%
Debêntures	105.603	7,05%
Letras Financeiras	28.840	1,93%
Contas a pagar	-3	0,00%

<b>Renda Variável</b>	<b>119.046</b>	<b>7,95%</b>
-----------------------	----------------	--------------

<b>Carteira Própria</b>	<b>47.087</b>	<b>3,14%</b>
-------------------------	---------------	--------------

<b>Fundos Terceirizados</b>	<b>71.960</b>	<b>4,80%</b>
-----------------------------	---------------	--------------

AZ Quest Itupava	21.030	1,40%
Atmos	23.901	1,60%
Bradesco Iguaçu	5.101	0,34%
Sul Amér. Expertise	5.443	0,36%
Sul Amér. Expertise II	1.166	0,08%
Vinci Gas Dividendos	7.478	0,50%
BBM Smid Cap	4.239	0,28%
Kinea PIPE	3.601	0,24%

<b>Imóveis</b>	<b>34.758</b>	<b>2,32%</b>
----------------	---------------	--------------

Hasdrúbal Bellegard	29.089	1,94%
Colíder	6.930	0,46%
Depreciações	-1.250	-0,08%
Contas a pagar	-11	0,00%

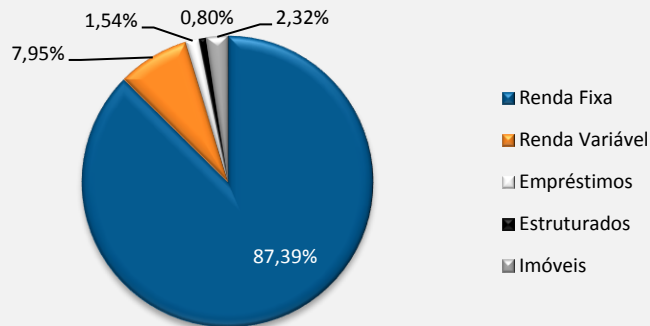
<b>Empréstimos</b>	<b>23.103</b>	<b>1,54%</b>
--------------------	---------------	--------------

<b>Estruturados</b>	<b>12.022</b>	<b>0,80%</b>
---------------------	---------------	--------------

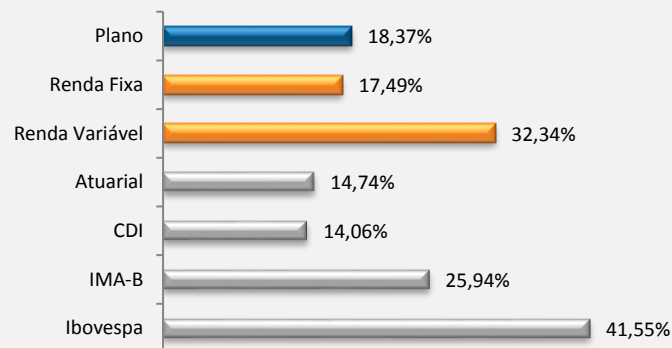
BTG Infraestrutura II	2.753	0,18%
FIP KINEA II	3.695	0,25%
FIP STRATUS	2.611	0,17%
Pátria Infra III	1.967	0,13%
Copa III	401	0,03%
LACAN II	594	0,04%

<b>Total</b>	<b>1.498.001</b>	<b>100,00%</b>
--------------	------------------	----------------

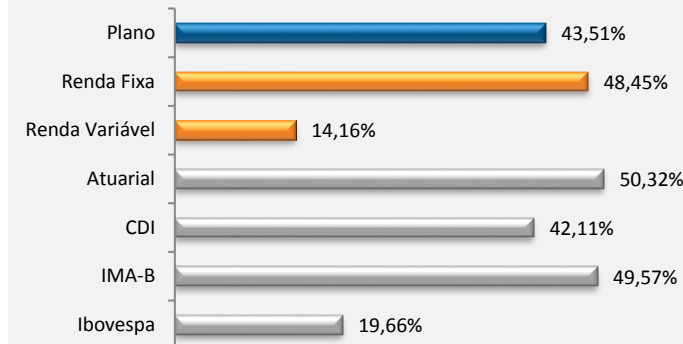
Carteira do Plano



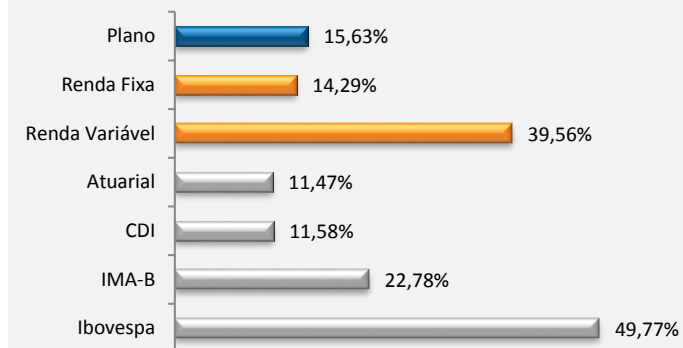
Rentabilidade Acumulada nos Últimos 12 Meses



Rentabilidade Acumulada nos Últimos 36 Meses



Rentabilidade Acumulada no Ano



Rentabilidades do Plano (%)

Ano	Jan	Fev	Mar	Abr	Mai	Jun	Jul	Ago	Set	Out	Nov	Dez	Ano	Atuarial
2009	1,65	0,74	1,86	2,18	2,42	0,37	1,34	0,73	1,88	0,54	1,81	0,92	17,70	10,36
2010	0,21	1,06	1,73	0,22	-0,36	0,18	2,58	0,38	1,81	1,23	0,16	1,68	11,38	12,85
2011	0,14	1,10	1,32	0,06	0,40	0,41	-0,12	1,01	0,07	2,29	0,74	0,89	8,61	12,44
2012	2,59	1,75	1,05	1,39	-0,13	0,27	1,89	1,27	1,30	2,36	0,89	2,31	18,27	12,57
2013	0,79	-0,40	-0,70	1,21	-1,75	-2,82	0,68	-0,51	1,07	1,71	-1,28	0,55	-1,55	11,90
2014	-2,21	2,26	1,64	1,71	2,28	1,09	1,16	3,37	-2,39	1,42	1,02	-0,94	10,71	12,34
2015	0,87	1,59	1,53	2,29	0,98	0,88	0,38	-0,49	0,38	1,50	0,94	1,42	12,94	17,40
2016	1,08	1,61	2,78	1,97	0,32	1,55	1,90	1,02	1,08	1,33			15,63	11,47